

# BNP Paribas Easy ECPI Global ESG Med Tech Track I EUR Capitalisation

## Categoria Morningstar™

Azionari Settore Salute

## Benchmark Morningstar

Morningstar Global Healthcare NR USD  
Usato nel Report

## Benchmark Dichiarato

ECPI Global ESG Medical Tech NR EUR

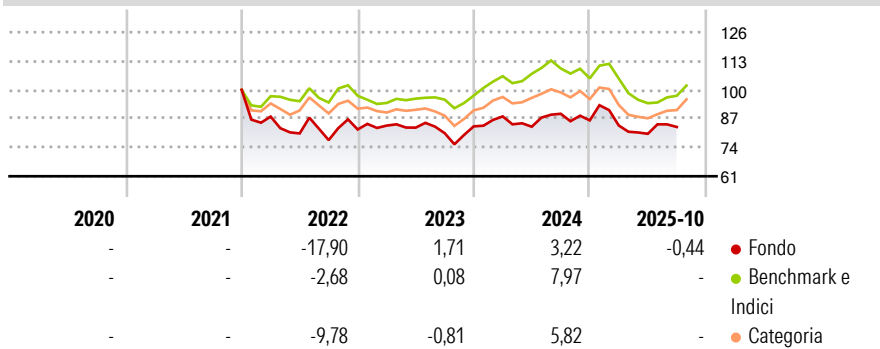
## Morningstar Rating™

Senza rating

### Obiettivo d'Investimento Dichiarato

The investment objective of the sub-fund is to replicate the performance of the ECPI Global ESG Medical Tech (NR) Index (Bloomberg: GALPHMTN Index), including fluctuations, and to maintain the Tracking Error between the sub-fund and the index below 1%. At least, 60% of the assets will be invested at all times in equities. The sub-fund will not invest more than 10% of its net assets in shares or units issued by UCITS or other UCIs.

### Rendimenti



### Misure di Rischio

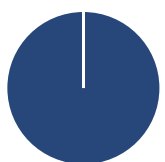
3Y Alpha	1,12	3Y Sharpe Ratio	-0,08
3Y Beta	1,05	3Y Std Dev	12,48
3Y R-Squared	68,64	3Y Risk	-
3Y Info Ratio	0,10	5Y Risk	-
3Y Tracking Error	8,50	10Y Risk	-

Basati su Morningstar Global Healthcare NR USD (dove applicabile)

Rend. Cumulati %	Fondo	Bmk	Cat	Rendimenti Trimestrali %	Q1	Q2	Q3	Q4
3-Mesi	0,65	-5,66	-5,51	2026	-	-	-	-
6-Mesi	5,84	2,93	3,67	2025	-2,67	-4,47	3,84	-
1-Anno	-1,51	8,53	14,74	2024	5,38	-5,27	7,01	-3,37
3-Anni Ann.ti	1,45	2,35	0,64	2023	2,13	-1,10	-3,01	3,81
5-Anni Ann.ti	-	-	-	2022	-12,08	-8,65	-3,76	6,22
10-Anni Ann.ti	-	-	-					

Rendimenti aggiornati al 30/10/2025

### Portafoglio 29/10/2025



#### Asset Allocation %

- Azioni
- Obbligazioni
- Liquidità
- Altro

Netta  
100,00  
0,00  
0,00  
0,00

#### Style Box Azionaria

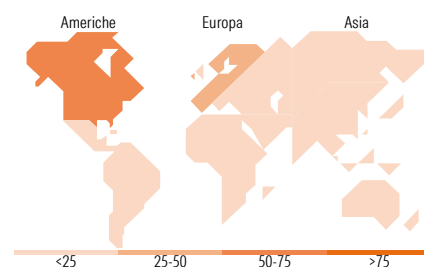


#### Mkt Cap %

Giant	6,40
Large	41,28
Medium	52,32
Small	0,00
Micro	0,00

#### Capitalizzazione media di mercato

Fondo  
Ave Mkt Cap EUR 31.290,16



### Titoli principali

Nome	Settore	%
Alnylam Pharmaceuticals Inc	+	2,87
argenx SE	+	2,77
IQVIA Holdings Inc	+	2,56
Genmab AS	+	2,54
Hoya Corp	+	2,50
Thermo Fisher Scientific Inc	+	2,47
Essilorluxottica	+	2,45
BeOne Medicines Ltd Ordinary...	+	2,31
Smith & Nephew PLC	+	2,26
Agilent Technologies Inc	+	2,24
% Primi 10 Titoli sul Patrimonio		24,97
Numero Complessivo di Titoli Azionari		50
Numero Complessivo di Titoli Obbligazionari		0

### Distribuzione Settoriale %

	Fondo
<b>Ciclico</b>	<b>1,96</b>
Materie Prime	1,96
Beni di Consumo Ciclici	-
Finanza	-
Immobiliare	-
<b>Sensibile</b>	<b>0,00</b>
Telecomunicazioni	-
Energia	-
Beni Industriali	-
Tecnologia	-
<b>Difensivo</b>	<b>98,04</b>
Beni Difensivi	-
Salute	98,04
Servizi di Pubblica Utilità	-

### Ripartizione Geografica %

	Fondo
<b>America</b>	<b>57,81</b>
Stati Uniti	57,81
Canada	0,00
America Latina e Centrale	0,00
<b>Europa</b>	<b>29,41</b>
Regno Unito	2,26
Europa Occidentale - Euro	9,95
Europa Occidentale - Non Euro	17,20
Europa dell'Est	0,00
Africa	0,00
Medio Oriente	0,00
<b>Asia</b>	<b>12,78</b>
Giappone	7,78
Australasia	5,00
Asia - Paesi Sviluppati	0,00
Asia - Emergente	0,00

### Anagrafica

Società di Gestione	BNP Paribas Asset Management Luxembourg	Patrimonio Classe (Mln)	0,00 EUR	Investimento Min. Ingresso	250.000 EUR
Telefono	+352 2646 3017	(30/10/2025)		Investimento Min. Successivo	-
Web	www.bnpparibas-am.com	Domicilio	LUSSEMBURGO	T.E.R.	-
Data di Partenza	10/12/2021	Valuta del Fondo	EUR	Spese correnti	0,31%
Nome del Gestore	-	UCITS	Si	Commissione di incentivo	-
Data Inizio Gestione	10/12/2021	Inc/Acc	Acc		
NAV (30/10/2025)	EUR 86,43	ISIN	LU2365457170		
Patrimonio Netto (Mln)	2,69 EUR				

(29/10/2025)