

BNP Paribas Easy ECPI Global ESG Med Tech Track Privilege EUR Capitalisation

Categoria Morningstar™

Azionari Settore Salute

Benchmark Morningstar

Morningstar Global Healthcare NR USD
Usato nel Report

Benchmark Dichiarato

ECPI Global ESG Medical Tech NR EUR

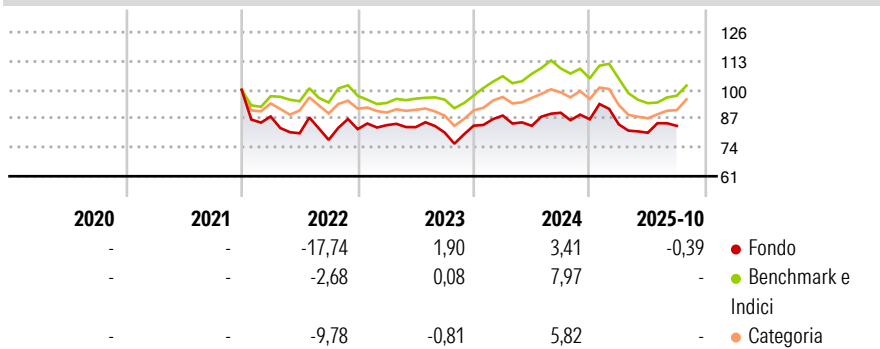
Morningstar Rating™

Senza rating

Obiettivo d'Investimento Dichiarato

The investment objective of the sub-fund is to replicate the performance of the ECPI Global ESG Medical Tech (NR) Index (Bloomberg: GALPHMTN Index), including fluctuations, and to maintain the Tracking Error between the sub-fund and the index below 1%. At least, 60% of the assets will be invested at all times in equities. The sub-fund will not invest more than 10% of its net assets in shares or units issued by UCITS or other UCIs.

Rendimenti



Misure di Rischio

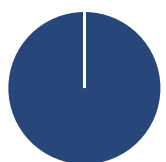
3Y Alpha	1,27	3Y Sharpe Ratio	-0,06
3Y Beta	1,05	3Y Std Dev	12,48
3Y R-Squared	68,66	3Y Risk	-
3Y Info Ratio	0,12	5Y Risk	-
3Y Tracking Error	8,50	10Y Risk	-

Basati su Morningstar Global Healthcare NR USD (dove applicabile)

Rend. Cumulati %	Fondo	Bmk	Cat	Rendimenti Trimestrali %	Q1	Q2	Q3	Q4
3-Mesi	0,66	-5,66	-5,51	2026	-	-	-	-
6-Mesi	5,85	2,93	3,67	2025	-2,63	-4,46	3,84	-
1-Anno	-1,44	8,53	14,74	2024	5,43	-5,24	7,06	-3,32
3-Anni Ann.ti	1,60	2,35	0,64	2023	2,18	-1,06	-2,95	3,86
5-Anni Ann.ti	-	-	-	2022	-12,03	-8,61	-3,71	6,27
10-Anni Ann.ti	-	-	-					

Rendimenti aggiornati al 30/10/2025

Portafoglio 29/10/2025



Asset Allocation %

- Azioni
- Obbligazioni
- Liquidità
- Altro

Netta

Azioni	100,00
Obbligazioni	0,00
Liquidità	0,00
Altro	0,00

Style Box Azionaria

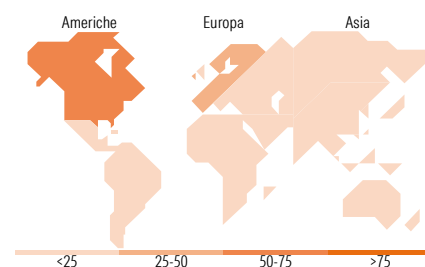


Mkt Cap %

Giant	6,40
Large	41,28
Medium	52,32
Small	0,00
Micro	0,00

Capitalizzazione media di mercato

Ave Mkt Cap EUR	31.290,16
-----------------	-----------



Titoli principali

Nome	Settore	%
Alnylam Pharmaceuticals Inc	+	2,87
argenx SE	+	2,77
IQVIA Holdings Inc	+	2,56
Genmab AS	+	2,54
Hoya Corp	+	2,50
Thermo Fisher Scientific Inc	+	2,47
Essilorluxottica	+	2,45
BeOne Medicines Ltd Ordinary...	+	2,31
Smith & Nephew PLC	+	2,26
Agilent Technologies Inc	+	2,24
% Primi 10 Titoli sul Patrimonio		24,97
Numero Complessivo di Titoli Azionari		50
Numero Complessivo di Titoli Obbligazionari		0

Distribuzione Settoriale %

	Fondo
Ciclico	1,96
Materie Prime	1,96
Beni di Consumo Ciclici	-
Finanza	-
Immobiliare	-
Sensibile	0,00
Telecomunicazioni	-
Energia	-
Beni Industriali	-
Tecnologia	-
Difensivo	98,04
Beni Difensivi	-
Salute	98,04
Servizi di Pubblica Utilità	-

Ripartizione Geografica %

	Fondo
America	57,81
Stati Uniti	57,81
Canada	0,00
America Latina e Centrale	0,00
Europa	29,41
Regno Unito	2,26
Europa Occidentale - Euro	9,95
Europa Occidentale - Non Euro	17,20
Europa dell'Est	0,00
Africa	0,00
Medio Oriente	0,00
Asia	12,78
Giappone	7,78
Australasia	5,00
Asia - Paesi Sviluppati	0,00
Asia - Emergente	0,00

Anagrafica

Società di Gestione	BNP Paribas Asset Management Luxembourg	Patrimonio Classe (Mln)	0,00 EUR	Investimento Min. Ingresso	100.000 EUR
Telefono	+352 2646 3017	(30/10/2025)		Investimento Min. Successivo	-
Web	www.bnpparibas-am.com	Domicilio	LUSSEMBURGO	T.E.R.	-
Data di Partenza	10/12/2021	Valuta del Fondo	EUR	Spese correnti	0,30%
Nome del Gestore	-	UCITS	Si	Commissione di incentivo	-
Data Inizio Gestione	10/12/2021	Inc/Acc	Acc		
NAV (30/10/2025)	EUR 86,96	ISIN	LU2365457253		
Patrimonio Netto (Mln)	2,69 EUR				

(29/10/2025)