

# Lazard Digital Health Fund J Acc EUR

## Categoria Morningstar™

Azionari Settore Salute

## Benchmark Morningstar

Morningstar Global Healthcare Target

Market Exposure NR USD

Usato nel Report

## Benchmark Dichiarato

MSCI World NR USD

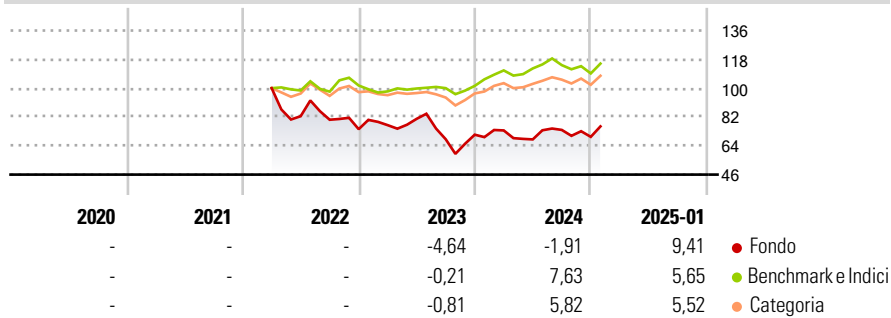
## Morningstar Rating™

Senza rating

### Obiettivo d'Investimento Dichiarato

The investment objective of the Fund is to achieve long-term capital appreciation.

### Rendimenti



### Misure di Rischio

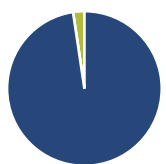
|                   |   |                 |   |
|-------------------|---|-----------------|---|
| 3Y Alpha          | - | 3Y Sharpe Ratio | - |
| 3Y Beta           | - | 3Y Std Dev      | - |
| 3Y R-Squared      | - | 3Y Risk         | - |
| 3Y Info Ratio     | - | 5Y Risk         | - |
| 3Y Tracking Error | - | 10Y Risk        | - |

Basati su Morningstar Global Healthcare Target Market Exposure NR USD (dove applicabile)

| Rend. Cumulati % | Fondo | Bmk  | Cat  | Rendimenti Trimestrali % | Q1   | Q2     | Q3     | Q4    |
|------------------|-------|------|------|--------------------------|------|--------|--------|-------|
| 3-Mesi           | 5,87  | 3,15 | 3,69 | 2025                     | -    | -      | -      | -     |
| 6-Mesi           | 5,86  | 0,85 | 3,35 | 2024                     | 3,75 | -7,63  | 8,73   | -5,87 |
| 1-Anno           | 8,14  | 8,28 | 8,52 | 2023                     | 3,35 | 5,20   | -15,81 | 4,19  |
| 3-Anni Ann.ti    | -     | -    | -    | 2022                     | -    | -17,51 | -2,70  | -7,32 |
| 5-Anni Ann.ti    | -     | -    | -    | 2021                     | -    | -      | -      | -     |
| 10-Anni Ann.ti   | -     | -    | -    |                          |      |        |        |       |

Rendimenti aggiornati al 04/02/2025

### Portafoglio 31/12/2024



| Asset Allocation % | Netta |
|--------------------|-------|
| Azioni             | 97,64 |
| Obbligazioni       | 0,00  |
| Liquidità          | 2,36  |
| Altro              | 0,00  |

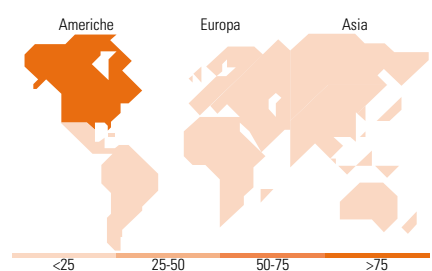
### Style Box

#### Azionaria

| Style | Value | Blend | Growth | Capitalizz. |
|-------|-------|-------|--------|-------------|
| Large |       |       |        | Small       |
| Mid   |       |       |        | Mid         |
| Small |       |       |        | Large       |

#### Capitalizzazione media di mercato

| Mkt Cap %       | Fondo     |
|-----------------|-----------|
| Giant           | 5,63      |
| Large           | 16,64     |
| Medium          | 20,88     |
| Small           | 32,18     |
| Micro           | 24,66     |
| Ave Mkt Cap USD | 10.088,87 |



### Titoli principali

| Nome                                        | Settore | %     |
|---------------------------------------------|---------|-------|
| Lantheus Holdings Inc                       | +       | 5,67  |
| Doximity Inc Class A                        | +       | 5,62  |
| Schrodinger Inc Ordinary...                 | +       | 5,43  |
| Inspire Medical Systems Inc                 | +       | 5,27  |
| Exact Sciences Corp                         | +       | 4,32  |
| IQVIA Holdings Inc                          | +       | 4,16  |
| Lonza Group Ltd                             | +       | 3,50  |
| DexCom Inc                                  | +       | 3,46  |
| Thermo Fisher Scientific Inc                | +       | 3,39  |
| Recursion Pharmaceuticals...                | +       | 3,35  |
| % Primi 10 Titoli sul Patrimonio            |         | 44,18 |
| Numero Complessivo di Titoli Azionari       |         | 38    |
| Numero Complessivo di Titoli Obbligazionari |         | 0     |

### Distribuzione Settoriale %

| Distribuzione Settoriale %  | Fondo         |
|-----------------------------|---------------|
| <b>Ciclico</b>              | <b>0,00</b>   |
| Materie Prime               | -             |
| Beni di Consumo Ciclici     | -             |
| Finanza                     | -             |
| Immobiliare                 | -             |
| <b>Sensibile</b>            | <b>0,00</b>   |
| Telecomunicazioni           | -             |
| Energia                     | -             |
| Beni Industriali            | -             |
| Tecnologia                  | -             |
| <b>Difensivo</b>            | <b>100,00</b> |
| Beni Difensivi              | -             |
| Salute                      | 100,00        |
| Servizi di Pubblica Utilità | -             |

### Ripartizione Geografica %

| Ripartizione Geografica %     | Fondo        |
|-------------------------------|--------------|
| <b>America</b>                | <b>84,01</b> |
| Stati Uniti                   | 81,19        |
| Canada                        | 2,82         |
| America Latina e Centrale     | 0,00         |
| <b>Europa</b>                 | <b>14,21</b> |
| Regno Unito                   | 0,00         |
| Europa Occidentale - Euro     | 4,48         |
| Europa Occidentale - Non Euro | 9,73         |
| Europa dell'Est               | 0,00         |
| Africa                        | 0,00         |
| Medio Oriente                 | 0,00         |
| <b>Asia</b>                   | <b>1,79</b>  |
| Giappone                      | 0,00         |
| Australasia                   | 0,00         |
| Asia - Paesi Sviluppati       | 0,00         |
| Asia - Emergente              | 1,79         |

### Anagrafica

|                        |                                    |                         |              |                              |                 |
|------------------------|------------------------------------|-------------------------|--------------|------------------------------|-----------------|
| Società di Gestione    | Lazard Fund Managers (Ireland) Ltd | Patrimonio Classe (Mln) | 0,18 EUR     | Investimento Min. Ingresso   | 100.000.000 EUR |
| Telefono               | +44 (0)353 534 9888                | (04/02/2025)            |              | Investimento Min. Successivo | 1.000 EUR       |
| Web                    | www.lazardnet.com                  | Domicilio               | IRLANDA      | T.E.R.                       | -               |
| Data di Partenza       | 07/03/2022                         | Valuta del Fondo        | EUR          | Spese correnti               | 0,80%           |
| Nome del Gestore       | -                                  | UCITS                   | Si           | Commissione di incentivo     | -               |
| Data Inizio Gestione   | 07/03/2022                         | Inc/Acc                 | Acc          |                              |                 |
| NAV (04/02/2025)       | EUR 81,58                          | ISIN                    | IE000NZC2Q05 |                              |                 |
| Patrimonio Netto (Mln) | 2,40 USD                           |                         |              |                              |                 |

(31/12/2024)