

Lazard Digital Health Fund J Dist GBP

Categoria Morningstar™

Azionari Settore Salute

Benchmark Morningstar
Morningstar Global Healthcare NR USD
Usato nel Report
Benchmark Dichiarato

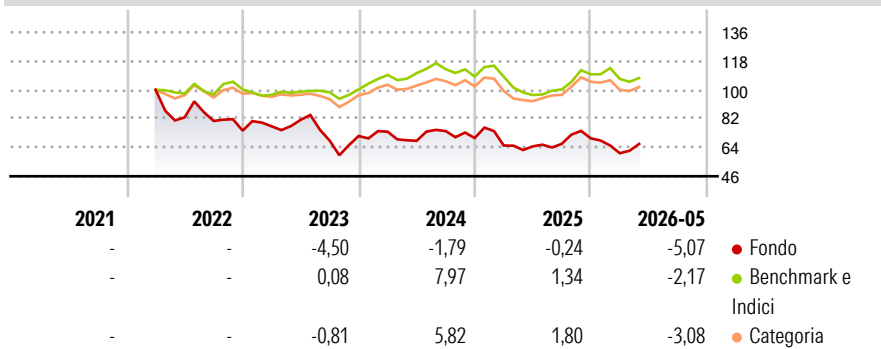
MSCI World NR USD

Morningstar Rating™

★

Obiettivo d'Investimento Dichiarato

The investment objective of the Fund is to achieve long-term capital appreciation.

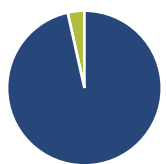
Rendimenti

Misure di Rischio

| | | | |
|-------------------|-------|-----------------|-------|
| 3Y Alpha | -7,00 | 3Y Sharpe Ratio | -0,26 |
| 3Y Beta | 1,44 | 3Y Std Dev | 21,84 |
| 3Y R-Squared | 55,34 | 3Y Risk | Alto |
| 3Y Info Ratio | -0,49 | 5Y Risk | - |
| 3Y Tracking Error | 17,14 | 10Y Risk | - |

Basati su Morningstar Global Healthcare NR USD (dove applicabile)

| Rend. Cumulati % | Fondo | Bmk | Cat | Rendimenti Trimestrali % | Q1 | Q2 | Q3 | Q4 |
|------------------|-------|-------|-------|--------------------------|--------|--------|--------|-------|
| 3-Mesi | 23,80 | 9,10 | 9,03 | 2026 | -13,36 | - | - | - |
| 6-Mesi | 5,89 | 4,86 | 2,54 | 2025 | -6,69 | -0,83 | 2,50 | 5,18 |
| 1-Anno | 16,23 | 19,75 | 18,40 | 2024 | 3,78 | -7,68 | 8,88 | -5,86 |
| 3-Anni Ann.ti | -1,69 | 5,68 | 3,42 | 2023 | 3,61 | 5,27 | -16,01 | 4,24 |
| 5-Anni Ann.ti | - | - | - | 2022 | - | -17,22 | -2,69 | -7,53 |
| 10-Anni Ann.ti | - | - | - | | | | | |

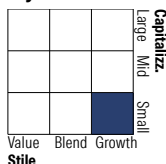
Rendimenti aggiornati al 26/06/2026

Portafoglio 31/05/2026

Asset Allocation %

- Azioni
- Obbligazioni
- Liquidità
- Altro

Netta

| | |
|--------------|-------|
| Azioni | 96,51 |
| Obbligazioni | 0,00 |
| Liquidità | 3,49 |
| Altro | 0,00 |

Style Box Azionaria

Mkt Cap %

| | |
|--------|-------|
| Giant | 3,66 |
| Large | 11,93 |
| Medium | 37,91 |
| Small | 16,00 |
| Micro | 30,50 |

Capitalizzazione media di mercato

| | |
|-----------------|-----------|
| Ave Mkt Cap USD | 10.616,13 |
|-----------------|-----------|


Titoli principali

| Nome | Settore | % |
|---|---------|-------|
| argenx SE ADR | + | 4,66 |
| Sartorius AG Participating... | + | 4,31 |
| Absci Corp | + | 4,15 |
| 10x Genomics Inc Ordinary... | + | 4,11 |
| Thermo Fisher Scientific Inc | + | 3,94 |
| Schrodinger Inc Ordinary... | + | 3,88 |
| DexCom Inc | + | 3,70 |
| Veeva Systems Inc Class A | + | 3,56 |
| Eli Lilly and Co | + | 3,53 |
| Guardant Health Inc | + | 3,41 |
| % Primi 10 Titoli sul Patrimonio | | 39,25 |
| Numero Complessivo di Titoli Azionari | | 39 |
| Numero Complessivo di Titoli Obbligazionari | | 0 |

Distribuzione Settoriale %

| | Fondo |
|-----------------------------|---------------|
| Ciclico | 0,00 |
| Materie Prime | - |
| Beni di Consumo Ciclici | - |
| Finanza | - |
| Immobiliare | - |
| Sensibile | 0,00 |
| Telecomunicazioni | - |
| Energia | - |
| Beni Industriali | - |
| Tecnologia | - |
| Difensivo | 100,00 |
| Beni Difensivi | - |
| Salute | 100,00 |
| Servizi di Pubblica Utilità | - |

Ripartizione Geografica %

| | Fondo |
|-------------------------------|--------------|
| America | 83,80 |
| Stati Uniti | 83,80 |
| Canada | 0,00 |
| America Latina e Centrale | 0,00 |
| Europa | 11,87 |
| Regno Unito | 0,00 |
| Europa Occidentale - Euro | 5,60 |
| Europa Occidentale - Non Euro | 6,26 |
| Europa dell'Est | 0,00 |
| Africa | 0,00 |
| Medio Oriente | 0,00 |
| Asia | 4,33 |
| Giappone | 0,83 |
| Australasia | 3,50 |
| Asia - Paesi Sviluppati | 0,00 |
| Asia - Emergente | 0,00 |

Anagrafica

| | | | | | |
|------------------------|------------------------------------|-------------------------|--------------|------------------------------|-----------------|
| Società di Gestione | Lazard Fund Managers (Ireland) Ltd | Patrimonio Classe (Mln) | 0,07 GBP | Investimento Min. Ingresso | 100.000.000 GBP |
| Telefono | +44 (0)353 534 9888 | (26/06/2026) | | Investimento Min. Successivo | 1.000 GBP |
| Web | www.lazardnet.com | Domicilio | IRLANDA | T.E.R. | 0,80% |
| Data di Partenza | 07/03/2022 | Valuta del Fondo | GBP | Spese correnti | 0,80% |
| Nome del Gestore | - | UCITS | Si | Commissione di incentivo | - |
| Data Inizio Gestione | 07/03/2022 | Inc/Acc | Inc | | |
| NAV (26/06/2026) | GBP 83,79 | ISIN | IE000Q79VQQ8 | | |
| Patrimonio Netto (Mln) | 2,56 USD | | | | |

(31/05/2026)

[See disclosures for more details](#)

© 2026 Morningstar Italia. Tutti i diritti sono riservati. Le informazioni qui contenute: (1) sono proprietà di Morningstar, (2) non possono essere copiate, (3) non costituiscono consiglio di investimento; (4) sono fornite con scopi informativi; (5) sono ritenute attendibili da Morningstar che, pertanto, ne garantisce il maggior grado di accuratezza e completezza possibile, fatto salvo il caso in cui queste Le siano state fornite in modo errato e/o non completo dalle relative società prodotte; (6) sono estratte dai dati del fondo disponibili e riferiti a date temporali diverse. Morningstar non è responsabile per qualunque danno o perdita derivante da qualunque uso delle informazioni e chi visiona tali informazioni sarà responsabile dell'uso che andrà a farne. Non vi è naturalmente garanzia alcuna che i risultati del passato trovino un riscontro nel futuro.