

European Sustainable Stars Equity FAM Fund A EUR Acc

Categoria Morningstar™

Azionari Europa Large Cap Blend

Benchmark Morningstar

Morningstar Developed Europe Target  
Market Exposure NR EUR  
Usato nel Report

Benchmark Dichiarato

MSCI Europe NR EUR

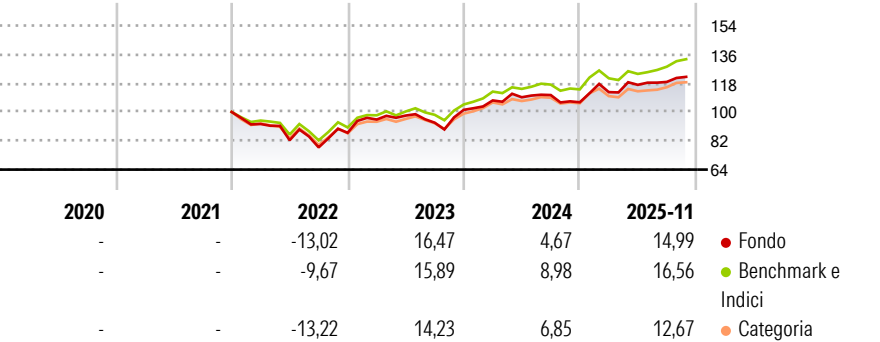
Morningstar Rating™

★★★

Obiettivo d'Investimento Dichiarato

The investment objective of the Fund is to achieve long-term capital growth from a portfolio primarily (at least 75% of the Net Asset Value of the Fund) made up of the equity securities of companies across any sector and market capitalisation that are domiciled in, or carrying out the main part of their economic activity in, Europe.

Rendimenti



Misure di Rischio

3Y Alpha	-2,33	3Y Sharpe Ratio	0,71
3Y Beta	1,11	3Y Std Dev	11,34
3Y R-Squared	92,24	3Y Risk	+Med
3Y Info Ratio	-0,47	5Y Risk	-
3Y Tracking Error	3,35	10Y Risk	-

Basati su Morningstar Developed Europe Target Market Exposure NR EUR (dove applicabile)

Rend. Cumulati %


	Fondo	Bmk	Cat
3-Mesi	4,26	6,49	5,17
6-Mesi	7,68	10,49	7,54
1-Anno	16,85	18,97	14,63
3-Anni Ann.ti	12,56	14,41	12,50
5-Anni Ann.ti	-	-	-
10-Anni Ann.ti	-	-	-

Rendimenti aggiornati al 19/12/2025

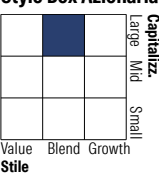
Rendimenti

	Q1	Q2	Q3	Q4
Trimestrali %				
2025	5,99	4,04	1,56	-
2024	5,82	1,84	1,27	-4,09
2023	9,54	2,60	-4,56	8,59
2022	-7,52	-10,94	-5,45	11,70
2021	-	-	-	-

Portafoglio 30/11/2025



Style Box Azionaria

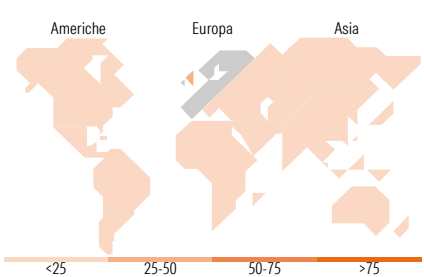


Mkt Cap %

	Fondo
Giant	33,80
Large	42,16
Medium	23,58
Small	0,45
Micro	0,00

Capitalizzazione media di mercato

	Fondo
Ave Mkt Cap EUR	41.713,64



Titoli principali

Nome	Settore	%
ASML Holding NV	Microelettronica	4,74
SAP SE	Software	4,39
Societe Generale SA	Banche	4,15
AstraZeneca PLC	Farmaceutici	3,63
Legal & General Group PLC	Assicurazioni	3,62
Siemens AG	Macchine e Strumenti	3,58
ISS AS	Servizi	3,26
Vestas Wind Systems AS	Energia	3,23
UniCredit SpA	Banche	3,14
Sanofi SA	Farmaceutici	3,00
% Primi 10 Titoli sul Patrimonio		36,74
Numero Complessivo di Titoli Azionari		46
Numero Complessivo di Titoli Obbligazionari		0

Distribuzione Settoriale %

	Fondo
Ciclico	33,85
Materie Prime	7,73
Beni di Consumo Ciclici	4,60
Finanza	19,65
Immobiliare	1,88
Sensibile	41,36
Telecomunicazioni	5,05
Energia	-
Beni Industriali	23,91
Tecnologia	12,40
Difensivo	24,78
Beni Difensivi	9,55
Salute	13,37
Servizi di Pubblica Utilità	1,87

Ripartizione Geografica %

	Fondo
America	0,00
Stati Uniti	0,00
Canada	0,00
America Latina e Centrale	0,00
Europa	100,00
Regno Unito	25,78
Europa Occidentale - Euro	54,43
Europa Occidentale - Non Euro	19,79
Europa dell'Est	0,00
Africa	0,00
Medio Oriente	0,00
Asia	0,00
Giappone	0,00
Australasia	0,00
Asia - Paesi Sviluppati	0,00
Asia - Emergente	0,00

Anagrafica

Società di Gestione	Fineco Asset Management DAC	Patrimonio Classe (Mln)	20,38 EUR	Investimento Min. Ingresso	1.000 EUR
Telefono	-	Domicilio	IRLANDA	Investimento Min. Successivo	100 EUR
Web	-	Valuta del Fondo	EUR	T.E.R.	-
Data di Partenza	24/12/2021	UCITS	Si	Spese correnti	2,51%
Nome del Gestore	-	Inc/Acc	Acc	Commissione di incentivo	-
Data Inizio Gestione	-	ISIN	IE000SOKUG70		
NAV (19/12/2025)	EUR 125,39				

# European Sustainable Stars Equity FAM Fund A EUR Acc

Patrimonio Netto (Mln)	131,07 EUR
(30/11/2025)	