

# European Sustainable Stars Equity FAM Fund L EUR Acc

## Categoria Morningstar™

Azionari Europa Large Cap Blend

## Benchmark Morningstar

Morningstar Developed Europe Target

Market Exposure NR EUR

Usato nel Report

## Benchmark Dichiarato

MSCI Europe NR EUR

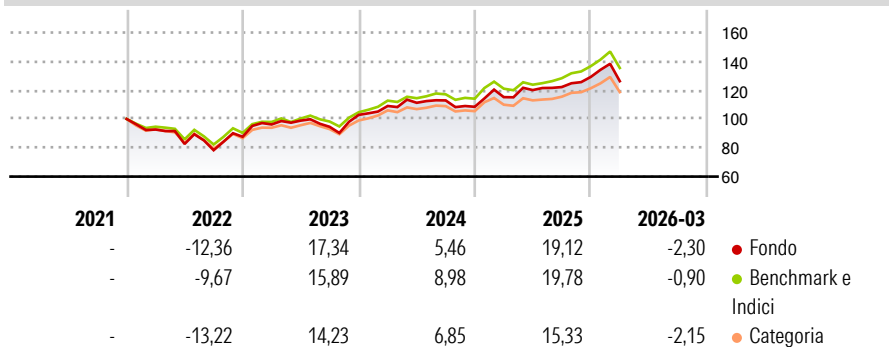
## Morningstar Rating™

★★★

### Obiettivo d'Investimento Dichiarato

The investment objective of the Fund is to achieve long-term capital growth from a portfolio primarily (at least 75% of the Net Asset Value of the Fund) made up of the equity securities of companies across any sector and market capitalisation that are domiciled in, or carrying out the main part of their economic activity in, Europe.

### Rendimenti



### Misure di Rischio

3Y Alpha	-2,40	3Y Sharpe Ratio	0,58
3Y Beta	1,09	3Y Std Dev	11,82
3Y R-Squared	93,51	3Y Risk	+Med
3Y Info Ratio	-0,61	5Y Risk	-
3Y Tracking Error	3,17	10Y Risk	-

Basati su Morningstar Developed Europe Target Market Exposure NR EUR (dove applicabile)

### Rend. Cumulati %

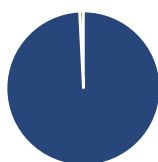
Periodo	Fondo	Bmk	Cat
3-Mesi	1,03	1,92	0,43
6-Mesi	8,10	10,87	7,30
1-Anno	28,05	27,10	24,81
3-Anni Ann.ti	11,47	12,92	10,57
5-Anni Ann.ti	-	-	-
10-Anni Ann.ti	-	-	-

Rendimenti aggiornati al 13/04/2026

### Rendimenti

Periodo	Q1	Q2	Q3	Q4
2026	-2,30	-	-	-
2025	6,19	4,23	1,75	5,76
2024	6,01	2,03	1,46	-3,91
2023	9,75	2,79	-4,38	8,79
2022	-7,35	-10,77	-5,27	11,91

### Portafoglio 31/03/2026



#### Asset Allocation %

- Azioni
- Obbligazioni
- Liquidità
- Altro

#### Netta

Azioni	99,18
Obbligazioni	0,00
Liquidità	0,82
Altro	0,00

#### Style Box Azionaria

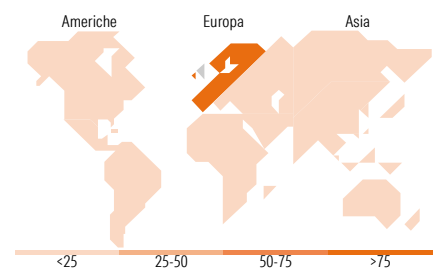


#### Mkt Cap %

Capitalizzazione	Fondo
Giant	30,61
Large	43,15
Medium	24,68
Small	1,56
Micro	0,00

#### Capitalizzazione media di mercato

Capitalizzazione	Fondo
Ave Mkt Cap EUR	37.713,6



### Titoli principali

Nome	Settore	%
ASML Holding NV	Microelettronica	4,81
Societe Generale SA	Banca	3,96
AstraZeneca PLC	Farmaceutica	3,91
Legal & General Group PLC	Assicurazione	3,60
RELX PLC	Software	3,35
SAP SE	Software	3,33
Norsk Hydro ASA	Energia	3,28
ISS AS	Software	3,25
Vestas Wind Systems AS	Energia	3,20
Nokia Oyj	Telecomunicazioni	3,00
% Primi 10 Titoli sul Patrimonio		35,69
Numero Complessivo di Titoli Azionari		47
Numero Complessivo di Titoli Obbligazionari		0

### Distribuzione Settoriale %

Settore	Fondo
<b>Ciclico</b>	<b>34,15</b>
Materie Prime	5,80
Beni di Consumo Ciclici	6,10
Finanza	20,22
Immobiliare	2,02
<b>Sensibile</b>	<b>42,99</b>
Telecomunicazioni	2,39
Energia	-
Beni Industriali	26,65
Tecnologia	13,95
<b>Difensivo</b>	<b>22,86</b>
Beni Difensivi	4,73
Salute	14,49
Servizi di Pubblica Utilità	3,65

### Ripartizione Geografica %

Regione	Fondo
<b>America</b>	<b>0,00</b>
Stati Uniti	0,00
Canada	0,00
America Latina e Centrale	0,00
<b>Europa</b>	<b>100,00</b>
Regno Unito	24,41
Europa Occidentale - Euro	59,53
Europa Occidentale - Non Euro	16,06
Europa dell'Est	0,00
Africa	0,00
Medio Oriente	0,00
<b>Asia</b>	<b>0,00</b>
Giappone	0,00
Australasia	0,00
Asia - Paesi Sviluppati	0,00
Asia - Emergente	0,00

### Anagrafica

Società di Gestione	Fineco Asset Management DAC	Patrimonio Classe (Mln)	47,29 EUR	Investimento Min. Ingresso	1.000 EUR
Telefono	-	Domicilio	IRLANDA	Investimento Min. Successivo	100 EUR
Web	-	Valuta del Fondo	EUR	T.E.R.	-
Data di Partenza	24/12/2021	UCITS	Si	Spese correnti	1,76%
Nome del Gestore	-	Inc/Acc	Acc	Commissione di incentivo	-
Data Inizio Gestione	-	ISIN	IE000RN6A2P4		
NAV (13/04/2026)	EUR 136,40				

# European Sustainable Stars Equity FAM Fund L EUR Acc

Patrimonio Netto (Mln) 136,16 EUR

(31/03/2026)