

# Man Funds plc - Man China Equity IF C EUR

**Categoria Morningstar™**

Azionari Cina

**Benchmark Morningstar**

Morningstar China Target Market Exposure

NR USD

Usato nel Report

**Benchmark Dichiarato**

MSCI China 10/40 NR USD

**Morningstar Rating™**

★★★

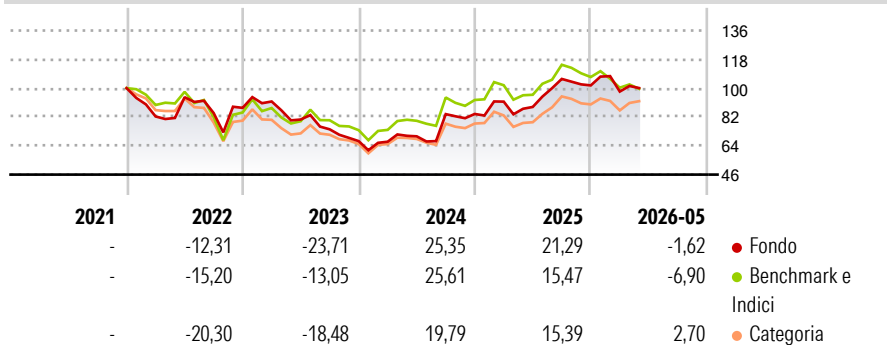
**Obiettivo d'Investimento Dichiarato**

The investment objective is to provide medium to long-term capital appreciation. The Portfolio will seek to achieve its objective by allocating all or substantially all of its assets in accordance with the investment approach. The Portfolio will invest all or part of the net proceeds of Shares in (i) transferable securities (ii) exchange-traded and OTC financial derivative instruments, (iii) money market instruments, (iv) other collective investment schemes and (v) deposits, cash or cash equivalents. At least 51% of the value of the Portfolio will be invested on an ongoing basis in holdings in equity securities that are authorised for official trading on a stock exchange or included in an organised market.

**Misure di Rischio**

3Y Alpha	-0,34	3Y Sharpe Ratio	0,31
3Y Beta	0,98	3Y Std Dev	22,01
3Y R-Squared	90,92	3Y Risk	Med
3Y Info Ratio	-0,10	5Y Risk	-
3Y Tracking Error	7,07	10Y Risk	-

Basati su Morningstar China Target Market Exposure NR USD (dove applicabile)

**Rendimenti**

**Rend. Cumulati %**

	Fondo	Bmk	Cat
3-Mesi	-3,74	-5,75	-2,78
6-Mesi	-1,43	-8,06	-2,02
1-Anno	11,45	0,97	9,67
3-Anni Ann.ti	6,51	6,64	5,89
5-Anni Ann.ti	-	-	-
10-Anni Ann.ti	-	-	-

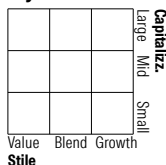
Rendimenti aggiornati al 10/06/2026

**Rendimenti**

	Q1	Q2	Q3	Q4
2026	-3,79	-	-	-
2025	9,19	-3,61	19,82	-3,82
2024	-0,54	5,08	19,81	0,11
2023	4,54	-12,30	-7,60	-9,94
2022	-17,68	14,58	-10,44	3,81

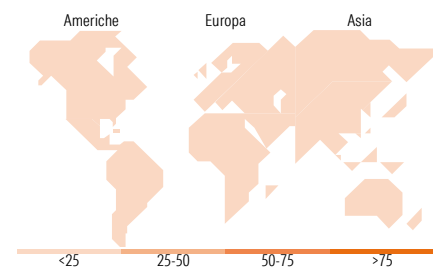
**Portafoglio -**
**Asset Allocation %**

Netta

**Style Box Azionaria**

**Mkt Cap %**
**Capitalizzazione media di mercato**  
Ave Mkt Cap

Fondo

Fondo


**Titoli principali**

Nome	Settore	%
% Primi 10 Titoli sul Patrimonio		0,00
Numero Complessivo di Titoli Azionari		-
Numero Complessivo di Titoli Obbligazionari		-

**Distribuzione Settoriale %**

	Fondo
<b>Ciclico</b>	<b>0,00</b>
Materie Prime	-
Beni di Consumo Ciclici	-
Finanza	-
Immobiliare	-
<b>Sensibile</b>	<b>0,00</b>
Telecomunicazioni	-
Energia	-
Beni Industriali	-
Tecnologia	-
<b>Difensivo</b>	<b>0,00</b>
Beni Difensivi	-
Salute	-
Servizi di Pubblica Utilità	-

**Ripartizione Geografica %**

	Fondo
<b>America</b>	<b>0,00</b>
Stati Uniti	-
Canada	-
America Latina e Centrale	-
<b>Europa</b>	<b>0,00</b>
Regno Unito	-
Europa Occidentale - Euro	-
Europa Occidentale - Non Euro	-
Europa dell'Est	-
Africa	-
Medio Oriente	-
<b>Asia</b>	<b>0,00</b>
Giappone	-
Australasia	-
Asia - Paesi Sviluppati	-
Asia - Emergente	-

**Anagrafica**

Società di Gestione	Man Asset Management (Ireland) Limited	Patrimonio Classe (Mln)	0,00 EUR	Investimento Min. Ingresso	1.000.000 EUR
Telefono	-	Domicilio	IRLANDA	Investimento Min. Successivo	-
Web	-	Valuta del Fondo	EUR	T.E.R.	0,51%
Data di Partenza	15/12/2021	UCITS	Si	Spese correnti	0,51%
Nome del Gestore	Andrew Swan	Inc/Acc	Acc	Commissione di incentivo	0,00%
Data Inizio Gestione	14/12/2021	ISIN	IE000FUCUTW3		

[See disclosures for more details](#)

© 2026 Morningstar Italia. Tutti i diritti sono riservati. Le informazioni qui contenute: (1) sono proprietà di Morningstar, (2) non possono essere copiate, (3) non costituiscono consiglio di investimento; (4) sono fornite con scopi informativi; (5) sono ritenute attendibili da Morningstar che, pertanto, ne garantisce il maggior grado di accuratezza e completezza possibile, fatto salvo il caso in cui queste Le siano state fornite in modo errato e/o non completo dalle relative società prodotte; (6) sono estratte dai dati del fondo disponibili e riferiti a date temporali diverse. Morningstar non è responsabile per qualunque danno o perdita derivante da qualunque uso delle informazioni e chi visiona tali informazioni sarà responsabile dell'uso che andrà a farne. Non vi è naturalmente garanzia alcuna che i risultati del passato trovino un riscontro nel futuro.

# Man Funds plc - Man China Equity IF C EUR

NAV (10/06/2026)

EUR 100,67

Patrimonio Netto (Mln)

-