

# Credit Suisse Wealth Funds 1 -Credit Suisse JPMorgan Sustainable Nutrition

Categoria Morningstar™  
Fund EB USD Acc

Benchmark Morningstar

Morningstar Global Agricultural Inputs NR

Benchmark Dichiarato

No benchmark

Morningstar Rating™

Senza rating

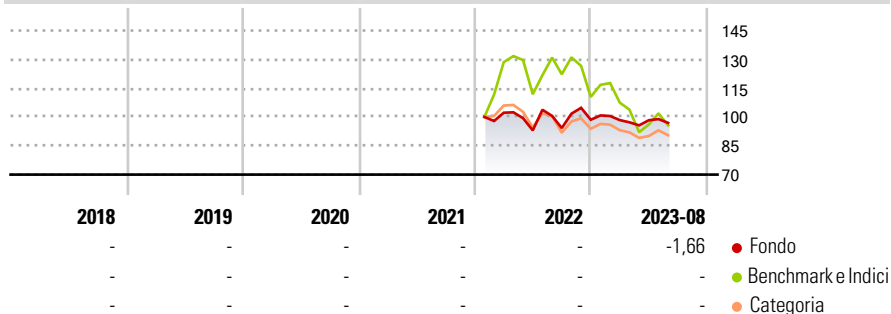
USD

Usato nel Report

## Obiettivo d'Investimento Dichiarato

The objective of the Subfund is to achieve both a sustainable investment objective and the highest possible return in USD (Reference Currency), while taking due account of the principle of risk diversification, the security of the capital invested, and the liquidity of the invested assets.

## Rendimenti



## Misure di Rischio

3Y Alpha	-	3Y Sharpe Ratio	-
3Y Beta	-	3Y Std Dev	-
3Y R-Squared	-	3Y Risk	-
3Y Info Ratio	-	5Y Risk	-
3Y Tracking Error	-	10Y Risk	-

Basati su Morningstar Global Agricultural Inputs NR USD (dove applicabile)

## Rend. Cumulati %

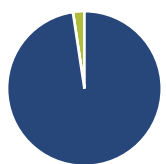
	Fondo	Bmk	Cat
3-Mesi	-4,03	7,28	2,73
6-Mesi	-3,31	18,12	6,66
1-Anno	-4,00	14,24	8,06
3-Anni Ann.ti	-	-0,67	-1,54
5-Anni Ann.ti	-	-	-
10-Anni Ann.ti	-	-	-

Rendimenti aggiornati al 28/09/2023

## Rendimenti

Trimestrali %	Q1	Q2	Q3	Q4
2025	-	-	-	-
2024	-	-	-	-
2023	-0,18	-0,08	-	-
2022	-	-9,00	1,30	4,60
2021	-	-	-	-

## Portafoglio 30/06/2024



Asset Allocation %	Netta
Azioni	97,61
Obbligazioni	0,00
Liquidità	2,39
Altro	0,00

## Style Box

### Azionaria

Style	Capitalizz.
Value	Large
Blend	Mid
Growth	Small

Value Blend Growth

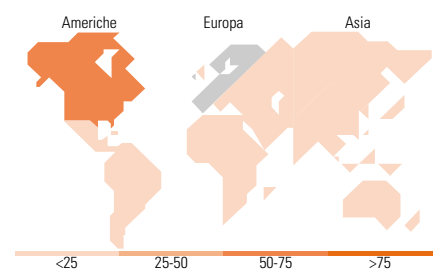
Style

## Mkt Cap %

Fondo	Fondo
Giant	10,16
Large	32,61
Medium	37,37
Small	16,28
Micro	3,57

## Capitalizzazione media di mercato

Fondo	Fondo
Ave Mkt Cap USD	19.910,14



## Titoli principali

Nome	Settore	%
Trane Technologies PLC Class A	🔧	4,13
Ecolab Inc	🏭	3,69
HDFC Bank Ltd ADR	🏦	3,63
Xylem Inc	🔧	3,54
Givaudan SA	🏭	3,49
Ingredion Inc	🏭	3,13
Eli Lilly and Co	🏠	3,09
Novo Nordisk A/S Class B	🏠	3,04
Kurita Water Industries Ltd	🔧	2,92
Veralto Corp	🔧	2,74
% Primi 10 Titoli sul Patrimonio		33,40
Numero Complessivo di Titoli Azionari		52
Numero Complessivo di Titoli Obbligazionari		0

## Distribuzione Settoriale %

Fondo	Fondo
<b>Ciclico</b>	<b>21,95</b>
Materie Prime	12,22
Beni di Consumo Ciclici	3,83
Finanza	3,72
Immobiliare	2,18
<b>Sensibile</b>	<b>37,86</b>
Telecomunicazioni	-
Energia	-
Beni Industriali	32,63
Tecnologia	5,24
<b>Difensivo</b>	<b>40,18</b>
Beni Difensivi	25,51
Salute	14,68
Servizi di Pubblica Utilità	-

## Ripartizione Geografica %

Fondo	Fondo
<b>America</b>	<b>53,61</b>
Stati Uniti	52,56
Canada	1,06
America Latina e Centrale	0,00
<b>Europa</b>	<b>29,07</b>
Regno Unito	4,42
Europa Occidentale - Euro	8,00
Europa Occidentale - Non Euro	16,65
Europa dell'Est	0,00
Africa	0,00
Medio Oriente	0,00
<b>Asia</b>	<b>17,32</b>
Giappone	6,83
Australasia	2,16
Asia - Paesi Sviluppati	0,00
Asia - Emergente	8,33

## Anagrafica

Società di Gestione	Credit Suisse AG	Patrimonio Classe (Mln)	0,11 USD	Investimento Min. Ingresso	-
Telefono	-	(28/09/2023)	-	Investimento Min. Successivo	-
Web	-	Domicilio	LUSSEMBURGO	T.E.R.	-
Data di Partenza	04/01/2022	Valuta del Fondo	USD	Spese correnti	1,11%
Nome del Gestore	-	UCITS	Si	Commissione di incentivo	-
Data Inizio Gestione	01/05/2023	Inc/Acc	Acc		
NAV (28/09/2023)	USD 80,07	ISIN	LU2370568847		
Patrimonio Netto (Mln)	112,18 USD				

(30/06/2024)