

JPM Climate Change Solutions A (acc) - EUR (hedged)

Categoria Morningstar™

Azionari Altri Settori

Benchmark Morningstar

Not Categorized
Usato nel Report

Benchmark Dichiarato

MSCI ACWI NR USD

Morningstar Rating™

Senza rating

Obiettivo d'Investimento Dichiarato

To achieve a return through investing in companies with exposure to the theme of climate change solutions.

Rendimenti



Misure di Rischio

3Y Alpha	-	3Y Sharpe Ratio	0,16
3Y Beta	-	3Y Std Dev	19,04
3Y R-Squared	-	3Y Risk	-
3Y Info Ratio	-	5Y Risk	-
3Y Tracking Error	-	10Y Risk	-

Rend. Cumulati %

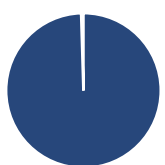
Periodo	Fondo
3-Mesi	-5,03
6-Mesi	1,75
1-Anno	12,71
3-Anni Ann.ti	3,45
5-Anni Ann.ti	-
10-Anni Ann.ti	-

Rendimenti aggiornati al 04/02/2025

Rendimenti

Periodo	Q1	Q2	Q3	Q4
Trimestrali %				
2025	-	-	-	-
2024	8,90	2,98	6,87	-6,97
2023	6,29	1,79	-8,54	8,23
2022	-10,26	-19,38	1,94	8,77
2021	-	-	-	-

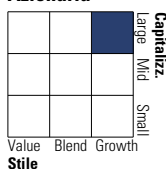
Portafoglio 31/12/2024



Asset Allocation %	Netta
Azioni	99,53
Obbligazioni	0,00
Liquidità	0,47
Altro	0,00

Style Box

Azionaria



Value Blend Growth

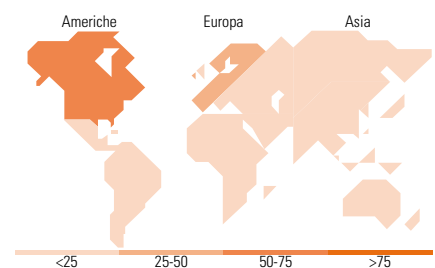
Style

Mkt Cap %

Category	Fondo
Giant	24,64
Large	22,70
Medium	40,96
Small	11,70
Micro	0,00

Capitalizzazione media di mercato

Category	Fondo
Ave Mkt Cap USD	32.563,66



Titoli principali

Nome	Settore	%
Hitachi Ltd	⚙️	4,87
Quanta Services Inc	⚙️	4,49
Trane Technologies PLC Class A	⚙️	4,47
Prysman SpA	⚙️	4,16
Iberdrola SA	💡	3,77
SSE PLC	💡	3,37
Tetra Tech Inc	⚙️	3,10
SPIE SA	⚙️	2,98
Keyence Corp	📄	2,89
Owens-Corning Inc	⚙️	2,78
% Primi 10 Titoli sul Patrimonio		36,89
Numero Complessivo di Titoli Azionari		62
Numero Complessivo di Titoli Obbligazionari		0

Distribuzione Settoriale %

Settore	Fondo
Ciclico	4,43
Materie Prime	2,67
Beni di Consumo Ciclici	1,03
Finanza	-
Immobiliare	0,73
Sensibile	81,87
Telecomunicazioni	-
Energia	-
Beni Industriali	66,72
Tecnologia	15,15
Difensivo	13,70
Beni Difensivi	-
Salute	-
Servizi di Pubblica Utilità	13,70

Ripartizione Geografica %

Regione	Fondo
America	51,18
Stati Uniti	50,13
Canada	1,05
America Latina e Centrale	0,00
Europa	33,24
Regno Unito	3,39
Europa Occidentale - Euro	23,84
Europa Occidentale - Non Euro	6,02
Europa dell'Est	0,00
Africa	0,00
Medio Oriente	0,00
Asia	15,58
Giappone	8,50
Australasia	2,15
Asia - Paesi Sviluppatti	1,77
Asia - Emergente	3,16

Anagrafica

Società di Gestione	JPMorgan Asset Management (Europe) S.à r.l.	Patrimonio Classe (Mln)	0,46 EUR	Investimento Min. Ingresso	35.000 EUR
		(04/02/2025)		Investimento Min. Successivo	5.000 EUR
Telefono	+352 34 101	Domicilio	LUSSEMBURGO	T.E.R.	1,30%
Web	http://www.jpmorganassetmanagement.com	Valuta del Fondo	EUR	Spese correnti	1,30%
		UCITS	Si	Commissione di incentivo	-
		Inc/Acc	Acc		
		ISIN	LU2394011550		
Data di Partenza	14/12/2021				
Nome del Gestore	-				
Data Inizio Gestione	14/12/2021				
NAV (04/02/2025)	EUR 95,03				
Patrimonio Netto (Mln)	252,45 USD				

(31/12/2024)