

# LGT Sustainable Quality Equity Sub Fund E USD

## Categoria Morningstar™

Azionari Internazionali Large Cap Growth

## Benchmark Morningstar

Morningstar Global Growth Target Market

Exposure NR USD

Usato nel Report

## Benchmark Dichiarato

MSCI World NR USD

## Morningstar Rating™

★★

### Obiettivo d'Investimento Dichiarato

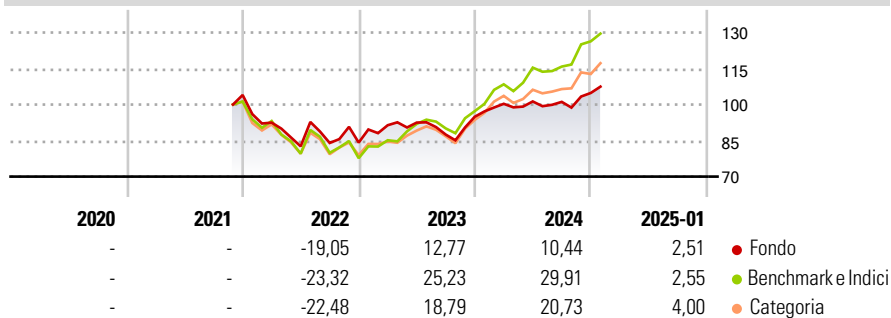
The Investment Objective of the Sub-Fund is to generate consistent long term capital appreciation. There can be no assurance that the Sub-Fund will achieve its investment objective. The Sub-Fund is considered to be actively managed in reference to the Benchmark by virtue of the fact that it seeks to outperform the Benchmark. However, the Benchmark is not used to define the portfolio composition of the Sub-Fund and the Sub-Fund may be wholly invested in securities which are not constituents of the Benchmark. The Benchmark is a broad global equity index that represents large and mid-cap equity performance across a number of developed market countries.

### Misure di Rischio

3Y Alpha	-6,51	3Y Sharpe Ratio	0,17
3Y Beta	0,88	3Y Std Dev	13,86
3Y R-Squared	84,35	3Y Risk	-Med
3Y Info Ratio	-1,03	5Y Risk	-
3Y Tracking Error	7,14	10Y Risk	-

Basati su Morningstar Global Growth Target Market Exposure NR USD (dove applicabile)

### Rendimenti

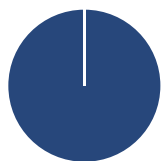


Rend. Cumulati %	Fondo	Bmk	Cat
3-Mesi	5,47	6,49	6,23
6-Mesi	13,63	23,19	17,96
1-Anno	7,05	24,91	19,29
3-Anni Ann.ti	5,07	12,67	8,61
5-Anni Ann.ti	-	-	-
10-Anni Ann.ti	-	-	-

Rendimenti aggiornati al 07/02/2025

Rendimenti Trimestrali %	Q1	Q2	Q3	Q4
2025	-	-	-	-
2024	5,68	0,98	-0,18	3,68
2023	8,58	1,20	-5,39	8,48
2022	-11,07	-10,66	1,69	0,19
2021	-	-	-	-

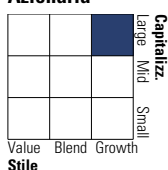
### Portafoglio 31/10/2024



Asset Allocation %	Netta
● Azioni	100,02
● Obbligazioni	0,00
● Liquidità	-0,02
● Altro	0,00

### Style Box

#### Azionaria

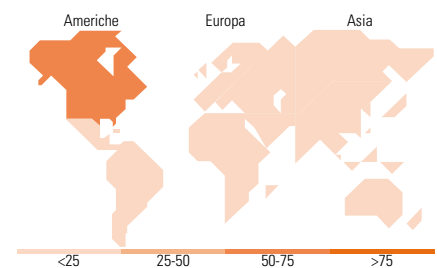


### Mkt Cap %

Fondo	
Giant	52,04
Large	25,94
Medium	22,02
Small	0,00
Micro	0,00

### Capitalizzazione media di mercato

Fondo	
Ave Mkt Cap USD	180.648,55



### Titoli principali

Nome	Settore	%
Microsoft Corp	Software	6,32
Alphabet Inc Class A	Software	6,02
Taiwan Semiconductor...	Semiconduttori	5,46
Stryker Corp	Sanità	5,36
L'Oreal SA	Beni di Consumo	5,33
Unilever PLC	Beni di Consumo	4,89
Nintendo Co Ltd	Software	4,50
Agilent Technologies Inc	Strumenti	4,31
Apple Inc	Software	3,94
NVIDIA Corp	Software	3,94
% Primi 10 Titoli sul Patrimonio		50,08
Numero Complessivo di Titoli Azionari		32
Numero Complessivo di Titoli Obbligazionari		0

### Distribuzione Settoriale %

Fondo	
<b>Ciclico</b>	<b>10,18</b>
Materie Prime	-
Beni di Consumo Ciclici	10,18
Finanza	-
Immobiliare	-
<b>Sensibile</b>	<b>46,66</b>
Telecomunicazioni	13,44
Energia	-
Beni Industriali	5,02
Tecnologia	28,20
<b>Difensivo</b>	<b>43,16</b>
Beni Difensivi	21,83
Salute	21,33
Servizi di Pubblica Utilità	-

### Ripartizione Geografica %

Fondo	
<b>America</b>	<b>55,93</b>
Stati Uniti	55,93
Canada	0,00
America Latina e Centrale	0,00
<b>Europa</b>	<b>28,72</b>
Regno Unito	4,89
Europa Occidentale - Euro	19,97
Europa Occidentale - Non Euro	3,86
Europa dell'Est	0,00
Africa	0,00
Medio Oriente	0,00
<b>Asia</b>	<b>15,35</b>
Giappone	4,50
Australasia	0,00
Asia - Paesi Sviluppati	5,46
Asia - Emergente	5,39

### Anagrafica

Società di Gestione	LGT Capital Partners (Ireland) Limited	Patrimonio Classe (Mln)	0,50 USD	Investimento Min. Ingresso	1.000.000 USD
Telefono	+35 31 4337420	Domicilio	IRLANDA	Investimento Min. Successivo	-
Web	www.lgt.com	Valuta del Fondo	USD	T.E.R.	0,00%
Data di Partenza	30/11/2021	UCITS	Si	Spese correnti	1,66%
Nome del Gestore	-	Inc/Acc	Acc	Commissione di incentivo	-
Data Inizio Gestione	-	ISIN	IE0001XTIUG6		

# LGT Sustainable Quality Equity Sub Fund E USD

---

NAV (07/02/2025)	USD 989,16
Patrimonio Netto (Mln)	1.039,78 USD

(31/10/2024)