

# JPM Climate Change Solutions I2 (acc) - EUR (hedged)

**Categoria Morningstar™**

Azionari Altri Settori

**Benchmark Morningstar**
Not Categorized  
Usato nel Report
**Benchmark Dichiarato**

MSCI ACWI NR USD

**Morningstar Rating™**

Senza rating

**Obiettivo d'Investimento Dichiarato**

To achieve a return through investing in companies with exposure to the theme of climate change solutions.

**Rendimenti**

**Misure di Rischio**

3Y Alpha	-	3Y Sharpe Ratio	0,29
3Y Beta	-	3Y Std Dev	19,47
3Y R-Squared	-	3Y Risk	-
3Y Info Ratio	-	5Y Risk	-
3Y Tracking Error	-	10Y Risk	-

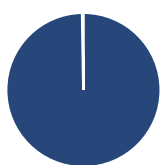
**Rend. Cumulati %**

Periodo	Rend. Cumulati %
3-Mesi	6,33
6-Mesi	-0,20
1-Anno	2,41
3-Anni Ann.ti	10,58
5-Anni Ann.ti	-
10-Anni Ann.ti	-

Rendimenti aggiornati al 17/06/2025

**Rendimenti**

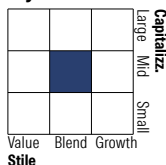
Periodo	Q1	Q2	Q3	Q4
2025	-7,56	-	-	-
2024	9,12	3,15	7,03	-6,81
2023	6,51	2,01	-8,35	8,46
2022	-10,09	-19,22	2,17	9,01
2021	-	-	-	-

**Portafoglio 31/07/2025**

**Asset Allocation %**

- Azioni
- Obbligazioni
- Liquidità
- Altro

**Netta**

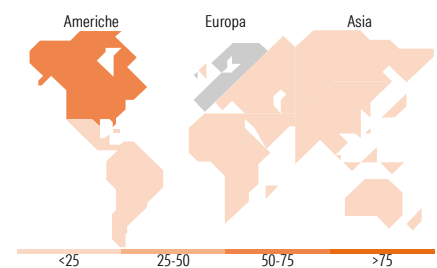
99,74  
0,00  
0,26  
0,00

**Style Box Azionaria**

**Mkt Cap %**

Capitalizzazione	Fondo
Giant	17,22
Large	26,07
Medium	36,92
Small	18,70
Micro	1,09

**Capitalizzazione media di mercato**

Ave Mkt Cap USD 29.089,0  
3


**Titoli principali**

Nome	Settore	%
SSE PLC	🔧	4,16
Hitachi Ltd	⚙️	3,44
NextEra Energy Inc	💡	3,04
AGCO Corp	⚙️	3,02
Trane Technologies PLC Class A	⚙️	3,00
Prysmian SpA	⚙️	2,90
Generac Holdings Inc	⚙️	2,73
Tetra Tech Inc	⚙️	2,66
Veralto Corp	⚙️	2,48
Nexans	⚙️	2,47
% Primi 10 Titoli sul Patrimonio		29,91
Numero Complessivo di Titoli Azionari		64
Numero Complessivo di Titoli Obbligazionari		0

**Distribuzione Settoriale %**

Settore	Fondo
<b>Ciclico</b>	<b>8,15</b>
Materie Prime	3,98
Beni di Consumo Ciclici	2,67
Finanza	1,50
Immobiliare	-
<b>Sensibile</b>	<b>74,04</b>
Telecomunicazioni	-
Energia	-
Beni Industriali	61,52
Tecnologia	12,52
<b>Difensivo</b>	<b>17,81</b>
Beni Difensivi	-
Salute	-
Servizi di Pubblica Utilità	17,81

**Ripartizione Geografica %**

Regione	Fondo
<b>America</b>	<b>54,21</b>
Stati Uniti	51,92
Canada	1,28
America Latina e Centrale	1,01
<b>Europa</b>	<b>33,08</b>
Regno Unito	8,98
Europa Occidentale - Euro	18,11
Europa Occidentale - Non Euro	5,99
Europa dell'Est	0,00
Africa	0,00
Medio Oriente	0,00
<b>Asia</b>	<b>12,71</b>
Giappone	6,65
Australasia	1,83
Asia - Paesi Sviluppati	1,82
Asia - Emergente	2,41

**Anagrafica**

Società di Gestione	JPMorgan Asset Management (Europe) S.à r.l.	Patrimonio Classe (Mln)	0,00 EUR	Investimento Min. Ingresso	100.000.000 EUR
		(17/06/2025)		Investimento Min. Successivo	1.000 EUR
Telefono	+352 34 101	Domicilio	LUSSEMBURGO	T.E.R.	0,52%
Web	http://www.jpmorganassetmanagement.com	Valuta del Fondo	EUR	Spese correnti	0,56%
		UCITS	Si	Commissione di incentivo	-
		Inc/Acc	Acc		
		ISIN	LU2394009570		
Data di Partenza	14/12/2021				
Nome del Gestore	-				
Data Inizio Gestione	14/12/2021				
NAV (17/06/2025)	EUR 99,98				
Patrimonio Netto (Mln)	280,65 USD				

(31/07/2025)