

JPM Climate Change Solutions T (acc) - EUR (hedged)

Categoria Morningstar™

Azionari Altri Settori

Benchmark Morningstar

Not Categorized
Usato nel Report

Benchmark Dichiarato

MSCI ACWI NR USD

Morningstar Rating™

Senza rating

Obiettivo d'Investimento Dichiarato

To achieve a return through investing in companies with exposure to the theme of climate change solutions.

Rendimenti



Misure di Rischio

3Y Alpha	-	3Y Sharpe Ratio	0,04
3Y Beta	-	3Y Std Dev	19,28
3Y R-Squared	-	3Y Risk	-
3Y Info Ratio	-	5Y Risk	-
3Y Tracking Error	-	10Y Risk	-

Rend. Cumulati %

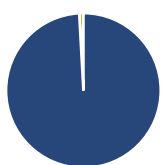
Periodo	Fondo
3-Mesi	-10,62
6-Mesi	-6,58
1-Anno	-1,54
3-Anni Ann.ti	0,88
5-Anni Ann.ti	-
10-Anni Ann.ti	-

Rendimenti aggiornati al 11/03/2025

Rendimenti

Periodo	Q1	Q2	Q3	Q4
2025	-	-	-	-
2024	8,63	2,72	6,59	-7,20
2023	6,03	1,54	-8,76	7,95
2022	-10,47	-19,58	1,69	8,49
2021	-	-	-	-

Portafoglio 31/01/2025

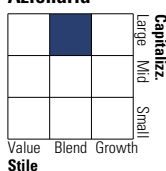


Asset Allocation %

Azioni	99,13
Obbligazioni	0,00
Liquidità	0,87
Altro	0,00

Style Box

Azionaria



Value Blend Growth

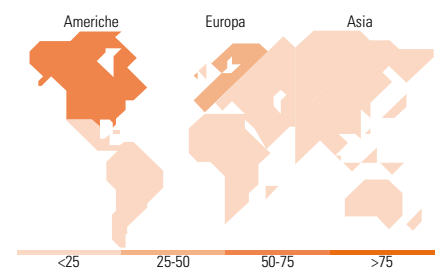
Style

Mkt Cap %

Category	Fondo
Giant	22,90
Large	21,99
Medium	43,01
Small	12,10
Micro	0,00

Capitalizzazione media di mercato

Ave Mkt Cap USD	30.352,68
-----------------	-----------



Titoli principali

Nome	Settore	%
Hitachi Ltd	🔧	4,88
Trane Technologies PLC Class A	🔧	4,43
Quanta Services Inc	🔧	4,24
Iberdrola SA	💡	3,81
SSE PLC	💡	3,66
Prysmian SpA	🔧	3,53
Owens-Corning Inc	🔧	3,35
SPIE SA	🔧	3,14
Keyence Corp	📄	3,01
Nexans	🔧	2,92
% Primi 10 Titoli sul Patrimonio		36,98
Numero Complessivo di Titoli Azionari		62
Numero Complessivo di Titoli Obbligazionari		0

Distribuzione Settoriale %

Settore	Fondo
Ciclico	4,63
Materie Prime	2,76
Beni di Consumo Ciclici	1,08
Finanza	-
Immobiliare	0,79
Sensibile	82,29
Telecomunicazioni	-
Energia	-
Beni Industriali	69,03
Tecnologia	13,26
Difensivo	13,08
Beni Difensivi	-
Salute	-
Servizi di Pubblica Utilità	13,08

Ripartizione Geografica %

Regione	Fondo
America	51,48
Stati Uniti	50,44
Canada	1,04
America Latina e Centrale	0,00
Europa	32,82
Regno Unito	3,69
Europa Occidentale - Euro	23,57
Europa Occidentale - Non Euro	5,56
Europa dell'Est	0,00
Africa	0,00
Medio Oriente	0,00
Asia	15,70
Giappone	8,66
Australasia	2,19
Asia - Paesi Sviluppatti	1,84
Asia - Emergente	3,01

Anagrafica

Società di Gestione	JPMorgan Asset Management (Europe) S.à r.l.	Patrimonio Classe (Mln)	3,25 EUR	Investimento Min. Ingresso	5.000 EUR
Telefono	+352 34 101	Domicilio	LUSSEMBURGO	Investimento Min. Successivo	1.000 EUR
Web	http://www.jpmorganassetmanagement.com	Valuta del Fondo	EUR	T.E.R.	2,30%
Data di Partenza	14/12/2021	UCITS	Si	Spese correnti	2,30%
Nome del Gestore	-	Inc/Acc	Acc	Commissione di incentivo	-
Data Inizio Gestione	14/12/2021	ISIN	LU2403391290		
NAV (11/03/2025)	EUR 86,70				
Patrimonio Netto (Mln)	256,05 USD				

(31/01/2025)