

# European Specialist Investment Funds - M&G European Credit Investment Fund WI

Categoria Morningstar™  
**EURAcc** Corporate EUR

Benchmark Morningstar  
Morningstar Eurozone Corporate Bond GR  
EUR  
Usato nel Report

Benchmark Dichiarato  
ICE BofA Euro Corporate TR EUR

Morningstar Rating™  
★★★★

## Obiettivo d'Investimento Dichiarato

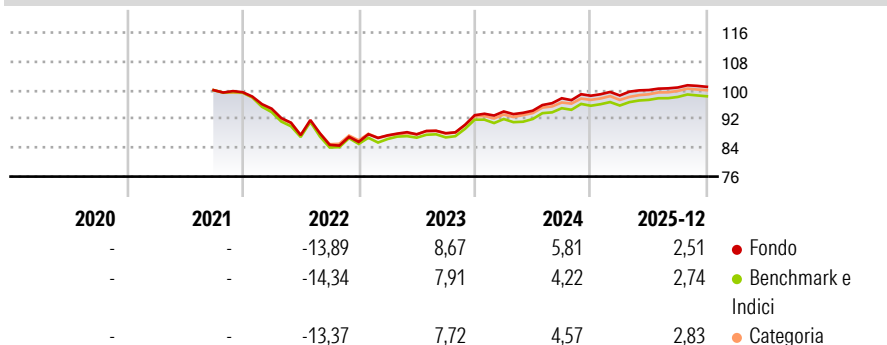
The Fund aims to provide a total return (capital growth plus income) of the Benchmark plus 0.75% (gross of fees per annum), over any five-year period while applying ESG Criteria. The Fund invests at least 70% of its Net Asset Value in EUR-denominated Investment Grade corporate bonds, Asset-Backed Securities and preference shares. The Fund may invest up to a maximum of 20% of its Net Asset Value in Asset Backed Securities. Issuers of these securities may be located in any country, including Emerging Markets. The Fund does not take currency views and aims to hedge any non-EUR assets back to EUR. The Fund may invest up to 15% of its Net Asset Value in below Investment Grade debt securities. The Fund may invest in Convertible Bonds including...

## Misure di Rischio

3Y Alpha	0,75	3Y Sharpe Ratio	0,78
3Y Beta	0,96	3Y Std Dev	3,35
3Y R-Squared	95,74	3Y Risk	Med
3Y Info Ratio	1,00	5Y Risk	-
3Y Tracking Error	0,70	10Y Risk	-

Basati su Morningstar Eurozone Corporate Bond GR EUR (dove applicabile)


## Rendimenti



Rend. Cumulati %	Fondo	Bmk	Cat	Rendimenti Trimestrali %	Q1	Q2	Q3	Q4
3-Mesi	0,17	0,25	0,27	2026	-	-	-	-
6-Mesi	1,16	1,36	1,37	2025	0,07	1,53	0,71	0,18
1-Anno	3,45	3,89	3,80	2024	1,11	0,23	3,67	0,72
3-Anni Ann.ti	4,93	4,45	4,65	2023	2,13	0,32	0,37	5,68
5-Anni Ann.ti	-	-	-	2022	-4,60	-7,74	-3,11	0,98
10-Anni Ann.ti	-	-	-					

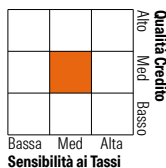
Rendimenti aggiornati al 29/01/2026

## Portafoglio 31/12/2025



## Fixed Income Style

### Box™



Fondo	Duration Effettiva
	4,48
	Maturità effettiva
	-
	Qualità Credito Media
	A

Credit Quality %	Fond	Credit Quality %	Fond
AAA	15,32	BBB	31,91
AA	9,31	BB	3,24
A	40,01	B	0,19
		Below B	0,02
		Not Rated	0,00

## Titoli principali

Nome	Settore	%
Germany (Federal Republic...)	-	3,58
Germany (Federal Republic...)	-	2,61
UBS Group AG 7.75%	-	0,92
Germany (Federal Republic...)	-	0,91
Germany (Federal Republic...)	-	0,73
Germany (Federal Republic...)	-	0,65
ING Groep N.V. 4.5%	-	0,63
JPMorgan Chase & Co. 0.389%	-	0,58
TotalEnergies SE 1.625%	-	0,54
Banco Santander SA 3.5%	-	0,50
% Primi 10 Titoli sul Patrimonio		11,66
Numero Complessivo di Titoli Azionari		2
Numero Complessivo di Titoli Obbligazionari		589

## Fixed Income Sector Weightings %

Fondo	Settore
10,91	Governativo
78,40	Societario
4,91	Cartolarizzazioni
0,00	Enti Locali
5,64	Liquidità ed equivalenti
0,15	Derivati

Coupon Range %	Fondo
0 coupon	6,76
Da 0 a 4 cedole	69,89
Da 4 a 6 cedole	19,75
Da 6 a 8 cedole	3,60
Da 8 a 10 cedole	0,01
Da 10 a 12 cedole	0,00
Oltre 12 cedole	0,00

## Scadenze %

Fondo	Scadenza
16,40	da 1 a 3
38,91	da 3 a 5
22,34	da 5 a 7
7,05	da 7 a 10
3,13	da 10 a 15
1,86	da 15 a 20
1,64	da 20 a 30
5,37	oltre 30

## Anagrafica

Società di Gestione	M&G Luxembourg S.A.	Patrimonio Classe (Mln)	169,58 EUR	Investimento Min. Ingresso	-
Telefono	-	(29/01/2026)		Investimento Min. Successivo	-
Web	www.mandg.com	Domicilio	LUSSEMBURGO	T.E.R.	0,25%
Data di Partenza	27/09/2021	Valuta del Fondo	EUR	Spese correnti	0,25%
Nome del Gestore	Gaurav Chatley	UCITS	Si	Commissione di incentivo	-
Data Inizio Gestione	12/04/2011	Inc/Acc	Acc		
NAV (29/01/2026)	EUR 101,48	ISIN	LU2377005207		
Patrimonio Netto (Mln)	7.540,90 EUR				

(31/12/2025)