

Amundi MSCI Emerging Ex China ESG Leaders Select IU USD Acc

Categoria Morningstar™

Azionari Paesi Emergenti

Benchmark Morningstar

Morningstar Emerging Markets Target
Market Exposure NR USD
Usato nel Report

Benchmark Dichiarato

MSCI EM xChn Rg ESG Ldr Sel 5% IC NR
USD

Morningstar Rating™

Senza rating

Obiettivo d'Investimento Dichiarato

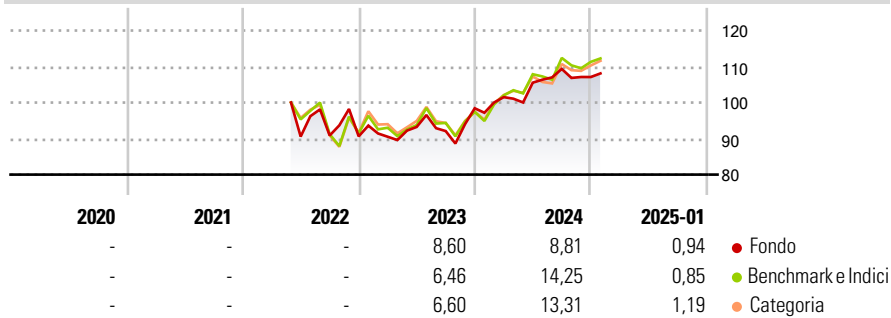
To track the performance of MSCI EM ex China Region ESG Leaders Select 5% Issuer Capped Index (the "Index"), and to minimize the tracking error between the net asset value of the sub-fund and the performance of the Index. The sub-fund is a financial product that promotes among other characteristics ESG characteristics pursuant to Article 8 of the Disclosure Regulation.

Misure di Rischio

3Y Alpha	-	3Y Sharpe Ratio	-
3Y Beta	-	3Y Std Dev	-
3Y R-Squared	-	3Y Risk	-
3Y Info Ratio	-	5Y Risk	-
3Y Tracking Error	-	10Y Risk	-

Basati su Morningstar Emerging Markets Target Market Exposure NR USD (dove applicabile)

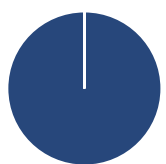
Rendimenti



Rend. Cumulati %	Fondo	Bmk	Cat	Rendimenti Trimestrali %	Q1	Q2	Q3	Q4
3-Mesi	0,20	1,27	1,48	2025	-	-	-	-
6-Mesi	5,74	10,92	11,95	2024	3,15	3,96	3,61	-2,06
1-Anno	9,04	16,17	15,16	2023	-0,12	3,01	-1,23	6,87
3-Anni Ann.ti	-	-	-	2022	-	-	0,33	-0,25
5-Anni Ann.ti	-	-	-	2021	-	-	-	-
10-Anni Ann.ti	-	-	-					

Rendimenti aggiornati al 07/02/2025

Portafoglio 06/02/2025



Asset Allocation %	Netta
● Azioni	100,00
● Obbligazioni	0,00
● Liquidità	0,00
● Altro	0,00

Style Box

Azionaria

Style	Value	Blend	Growth
Large	High	Low	Low
Mid	Low	High	Low
Small	Low	Low	High

Capitalizzazione

media di mercato

Ave Mkt Cap USD

29,474,2

4

Mkt Cap %

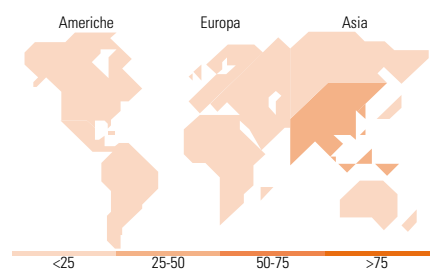
Fondo	Fondo
Giant	44,94
Large	43,85
Medium	11,20
Small	0,00
Micro	0,00

Capitalizzazione media di mercato

Ave Mkt Cap USD

29,474,2

4



Titoli principali

Nome	Settore	%
Taiwan Semiconductor...	Microelettronica	5,36
HDFC Bank Ltd	Banca	4,67
Reliance Industries Ltd	Industria	3,70
Infosys Ltd	Software	3,02
MediaTek Inc	Microelettronica	2,94
Saudi Arabian Oil Co	Petroli	1,78
Naspers Ltd Class N	Software	1,53
Mahindra & Mahindra Ltd	Industria	1,38
PT Bank Central Asia Tbk	Banca	1,27
Itau Unibanco Holding SA...	Banca	1,19
% Primi 10 Titoli sul Patrimonio		26,86
Numero Complessivo di Titoli Azionari		300
Numero Complessivo di Titoli Obbligazionari		0

Distribuzione Settoriale %

Distribuzione Settoriale %	Fondo
Ciclico	49,30
Materie Prime	6,66
Beni di Consumo Ciclici	7,38
Finanza	32,84
Immobiliare	2,42
Sensibile	38,00
Telecomunicazioni	7,90
Energia	6,74
Beni Industriali	8,29
Tecnologia	15,07
Difensivo	12,70
Beni Difensivi	5,05
Salute	4,38
Servizi di Pubblica Utilità	3,27

Ripartizione Geografica %

Ripartizione Geografica %	Fondo
America	10,80
Stati Uniti	0,00
Canada	0,00
America Latina e Centrale	10,80
Europa	23,64
Regno Unito	0,00
Europa Occidentale - Euro	1,03
Europa Occidentale - Non Euro	0,00
Europa dell'Est	3,00
Africa	8,55
Medio Oriente	11,06
Asia	65,55
Giappone	0,00
Australasia	0,00
Asia - Paesi Sviluppati	28,76
Asia - Emergente	36,80

Anagrafica

Società di Gestione	Amundi Luxembourg S.A.	Patrimonio Classe (Mln)	21,77 USD	Investimento Min. Ingresso	-
Telefono	+352 47 676667	(07/02/2025)		Investimento Min. Successivo	-
Web	https://first-eagle.amundi.com/	Domicilio	LUSSEMBURGO	T.E.R.	-
Data di Partenza	10/05/2022	Valuta del Fondo	USD	Spese correnti	0,35%
Nome del Gestore	-	UCITS	Si	Commissione di incentivo	-
Data Inizio Gestione	-	Inc/Acc	Acc		
NAV (07/02/2025)	USD 1.100,11	ISIN	LU2343865148		
Patrimonio Netto (Mln)	518,67 USD				

(06/02/2025)

© 2025 Morningstar Italia. Tutti i diritti sono riservati. Le informazioni qui contenute: (1) sono proprietà di Morningstar, (2) non possono essere copiate, (3) non costituiscono consiglio di investimento; (4) sono fornite con scopi informativi; (5) sono ritenute attendibili da Morningstar che, pertanto, ne garantisce il maggior grado di accuratezza e completezza possibile, fatto salvo il caso in cui queste Le siano state fornite in modo errato e/o non completo dalle relative società prodotte; (6) sono estratte dai dati del fondo disponibili e riferiti a date temporali diverse. Morningstar non è responsabile per qualunque danno o perdita derivante da qualunque uso delle informazioni e chi visiona tali informazioni sarà responsabile dell'uso che andrà a farne. Non vi è naturalmente garanzia alcuna che i risultati del passato trovino un riscontro nel futuro.