

JPM Climate Change Solutions I (acc) - EUR (hedged)

Categoria Morningstar™

Azionari Altri Settori

Benchmark Morningstar

Not Categorized
Usato nel Report

Benchmark Dichiarato

MSCI ACWI NR USD

Morningstar Rating™

Senza rating

Obiettivo d'Investimento Dichiarato

To achieve a return through investing in companies with exposure to the theme of climate change solutions.

Rendimenti



Misure di Rischio

3Y Alpha	-	3Y Sharpe Ratio	0,19
3Y Beta	-	3Y Std Dev	19,05
3Y R-Squared	-	3Y Risk	-
3Y Info Ratio	-	5Y Risk	-
3Y Tracking Error	-	10Y Risk	-

Rend. Cumulati %

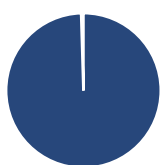
Periodo	Rend. Cumulati %
3-Mesi	-4,88
6-Mesi	2,06
1-Anno	13,36
3-Anni Ann.ti	3,99
5-Anni Ann.ti	-
10-Anni Ann.ti	-

Rendimenti aggiornati al 04/02/2025

Rendimenti

Periodo	Q1	Q2	Q3	Q4
2025	-	-	-	-
2024	9,04	3,13	7,03	-6,82
2023	6,42	1,91	-8,41	8,34
2022	-10,13	-19,29	2,08	8,90
2021	-	-	-	-

Portafoglio 31/12/2024

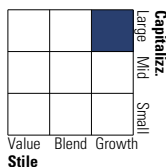


Asset Allocation %

Azioni	99,53
Obbligazioni	0,00
Liquidità	0,47
Altro	0,00

Style Box

Azionaria



Value Blend Growth

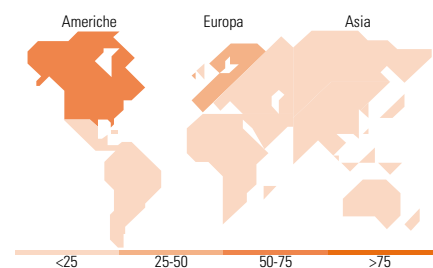
Style

Mkt Cap %

Mkt Cap	Fondo
Giant	24,64
Large	22,70
Medium	40,96
Small	11,70
Micro	0,00

Capitalizzazione media di mercato

Ave Mkt Cap USD	32.563,6
	6



Titoli principali

Nome	Settore	%
Hitachi Ltd	⚙️	4,87
Quanta Services Inc	⚙️	4,49
Trane Technologies PLC Class A	⚙️	4,47
Prysman SpA	⚙️	4,16
Iberdrola SA	💡	3,77
SSE PLC	💡	3,37
Tetra Tech Inc	⚙️	3,10
SPIE SA	⚙️	2,98
Keyence Corp	📄	2,89
Owens-Corning Inc	⚙️	2,78
% Primi 10 Titoli sul Patrimonio		36,89
Numero Complessivo di Titoli Azionari		62
Numero Complessivo di Titoli Obbligazionari		0

Distribuzione Settoriale %

Settore	Fondo
Ciclico	4,43
Materie Prime	2,67
Beni di Consumo Ciclici	1,03
Finanza	-
Immobiliare	0,73
Sensibile	81,87
Telecomunicazioni	-
Energia	-
Beni Industriali	66,72
Tecnologia	15,15
Difensivo	13,70
Beni Difensivi	-
Salute	-
Servizi di Pubblica Utilità	13,70

Ripartizione Geografica %

Regione	Fondo
America	51,18
Stati Uniti	50,13
Canada	1,05
America Latina e Centrale	0,00
Europa	33,24
Regno Unito	3,39
Europa Occidentale - Euro	23,84
Europa Occidentale - Non Euro	6,02
Europa dell'Est	0,00
Africa	0,00
Medio Oriente	0,00
Asia	15,58
Giappone	8,50
Australasia	2,15
Asia - Paesi Sviluppati	1,77
Asia - Emergente	3,16

Anagrafica

Società di Gestione	JPMorgan Asset Management (Europe) S.à r.l.	Patrimonio Classe (Mln)	0,00 EUR	Investimento Min. Ingresso	10.000.000 EUR
		(04/02/2025)		Investimento Min. Successivo	1.000 EUR
		Domicilio	LUSSEMBURGO	T.E.R.	0,71%
Telefono	+352 34 101	Valuta del Fondo	EUR	Spese correnti	0,71%
Web	http://www.jpmorganassetmanagement.com	UCITS	Si	Commissione di incentivo	-
		Inc/Acc	Acc		
		ISIN	LU2394009810		
Data di Partenza	14/12/2021				
Nome del Gestore	-				
Data Inizio Gestione	14/12/2021				
NAV (04/02/2025)	EUR 96,62				
Patrimonio Netto (Mln)	252,45 USD				

(31/12/2024)