

PGIM Emerging Market Hard Currency ESG Debt Fund EUR Hedged I

Categoria Morningstar™
Accumulation

Benchmark Morningstar
Morningstar Emerging Markets Sovereign
Bond GR Hedged EUR
Usato nel Report

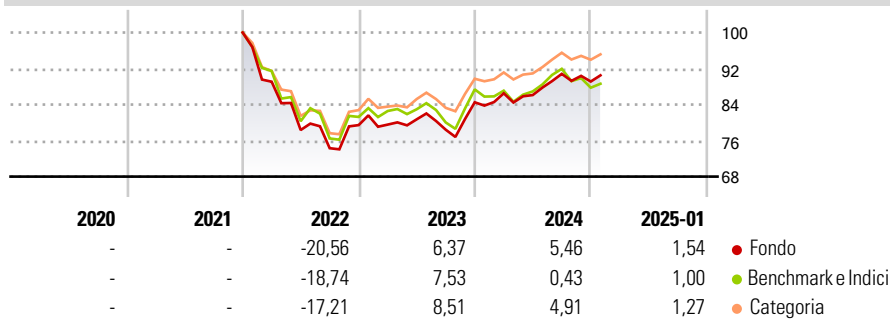
Benchmark Dichiarato
JPM EMBI Global Diversified TR USD

Morningstar Rating™
★★

Obiettivo d'Investimento Dichiarato

The investment objective of the Fund is to seek to achieve a return through a combination of current income and capital appreciation while applying environmental, social and governance ("ESG") principles in the selection of securities. There is no assurance that such objective will be achieved.

Rendimenti



Misure di Rischio


3Y Alpha	0,41	3Y Sharpe Ratio	-0,37
3Y Beta	0,94	3Y Std Dev	10,86
3Y R-Squared	93,00	3Y Risk	Med
3Y Info Ratio	0,24	5Y Risk	-
3Y Tracking Error	2,89	10Y Risk	-

Basati su Morningstar Emerging Markets Sovereign Bond GR Hedged EUR (dove applicabile)

Rend. Cumulati %	Fondo	Bmk	Cat	Rendimenti Trimestrali %	Q1	Q2	Q3	Q4
3-Mesi	1,72	-0,37	1,86	2025	-	-	-	-
6-Mesi	2,98	-0,54	3,36	2024	2,37	-0,45	5,46	-1,87
1-Anno	8,14	3,38	7,24	2023	0,14	1,47	-2,85	7,76
3-Anni Ann.ti	-2,04	-2,73	-0,46	2022	-10,92	-12,04	-5,16	6,91
5-Anni Ann.ti	-	-	-	2021	-	-	-	-
10-Anni Ann.ti	-	-	-					

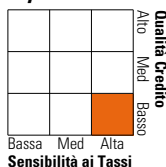
Rendimenti aggiornati al 04/02/2025

Portafoglio 31/12/2024



Fixed Income

Style Box™



Duration Effettiva	6,58
Maturità effettiva	10,28
Qualità Credito Media	BB

Credit Quality %	Fond	Credit Quality %	Fond
AAA	0,98	BBB	26,34
AA	3,49	BB	39,48
A	6,53	B	11,06
		Below B	11,88
		Not Rated	0,23

Titoli principali

Nome	Settore	%
Saudi Arabia (Kingdom of) 4.5%	—	1,15
United States Treasury Notes...	—	1,13
Egypt (Arab Republic of) 0%	—	1,05
Hungary (Republic Of) 6.25%	—	1,03
Dominican Republic 5.5%	—	1,02
Saudi Arabia (Kingdom of)...	—	0,99
Oman (Sultanate Of) 6%	—	0,75
Oman (Sultanate Of) 6.75%	—	0,72
Argentina (Republic Of) 4.125%	—	0,71
Colombia (Republic Of) 4.5%	—	0,70
% Primi 10 Titoli sul Patrimonio		9,25
Numero Complessivo di Titoli Azionari		0
Numero Complessivo di Titoli Obbligazionari		367

Fixed Income Sector Weightings %

Settore	Fondo
Governativo	79,09
Societario	19,48
Cartolarizzazioni	0,00
Enti Locali	0,00
Liquidità ed equivalenti	1,67
Derivati	-0,24

Coupon Range %	Fondo
0 coupon	0,81
Da 0 a 4 cedole	29,04
Da 4 a 6 cedole	35,26
Da 6 a 8 cedole	25,72
Da 8 a 10 cedole	8,41
Da 10 a 12 cedole	0,25
Oltre 12 cedole	0,51

Scadenze %

Scadenza	Fondo
da 1 a 3	15,96
da 3 a 5	23,80
da 5 a 7	14,95
da 7 a 10	14,93
da 10 a 15	9,45
da 15 a 20	4,35
da 20 a 30	13,60
oltre 30	1,23

Anagrafica

Società di Gestione	PGIM, Inc	Patrimonio Classe (Mln)	0,02 EUR	Investimento Min. Ingresso	-
Telefono	-	(04/02/2025)		Investimento Min. Successivo	-
Web	-	Domicilio	IRLANDA	T.E.R.	0,59%
Data di Partenza	17/12/2021	Valuta del Fondo	EUR	Spese correnti	0,59%
Nome del Gestore	-	UCITS	Si	Commissione di incentivo	-
Data Inizio Gestione	15/12/2021	Inc/Acc	Acc		
NAV (04/02/2025)	EUR 90,73	ISIN	IE000HQDPBB7		
Patrimonio Netto (Mln)	66,15 USD				

(31/12/2024)