

# Premium Selection UCITS ICAV - BlackRock Future Technology Class A Acc EUR

## Categoria Morningstar™

Azionari Settore Tecnologia

## Benchmark Morningstar

Morningstar Global Technology Target

Market Exposure NR USD

Usato nel Report

## Benchmark Dichiarato

MSCI ACWI/Information Technology NR

USD

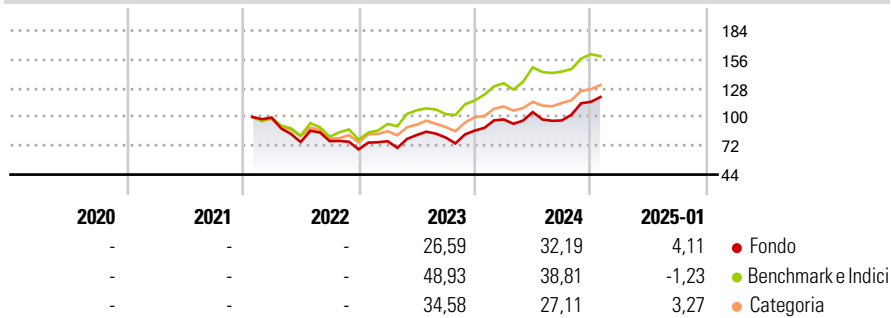
## Morningstar Rating™

Senza rating

### Obiettivo d'Investimento Dichiarato

The Fund's investment objective is to maximise the return on investment through a combination of capital growth and income on the Fund's assets.

### Rendimenti



### Misure di Rischio

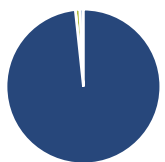
3Y Alpha	-8,90	3Y Sharpe Ratio	0,27
3Y Beta	0,96	3Y Std Dev	23,64
3Y R-Squared	83,31	3Y Risk	-
3Y Info Ratio	-1,04	5Y Risk	-
3Y Tracking Error	10,02	10Y Risk	-

Basati su Morningstar Global Technology Target Market Exposure NR USD (dove applicabile)

Rend. Cumulati %	Fondo	Bmk	Cat	Rendimenti Trimestrali %	Q1	Q2	Q3	Q4
3-Mesi	16,85	8,02	10,43	2025	-	-	-	-
6-Mesi	22,34	17,63	22,66	2025	-	-	-	-
1-Anno	33,55	26,47	26,68	2024	12,52	7,33	-7,78	18,69
3-Anni Ann.ti	6,08	17,75	9,47	2023	11,50	7,86	-2,94	8,45
5-Anni Ann.ti	-	-	-	2022	-	-23,93	1,17	-10,44
10-Anni Ann.ti	-	-	-	2021	-	-	-	-

Rendimenti aggiornati al 31/01/2025

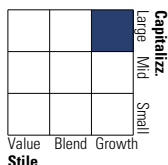
### Portafoglio 30/09/2024



Asset Allocation %	Netta
Azioni	100,19
Obbligazioni	0,00
Liquidità	-0,95
Altro	0,77

### Style Box

#### Azionaria



Value Blend Growth

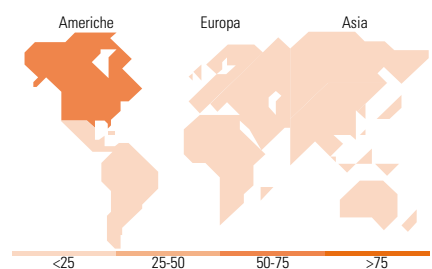
Style

### Mkt Cap %

Fondo	Value	Blend	Growth
Giant	20,48		
Large	28,90		
Medium	36,28		
Small	13,65		
Micro	0,69		

### Capitalizzazione media di mercato

Fondo	Ave Mkt Cap USD
	34.156,27



&lt;25 25-50 50-75 &gt;75

### Titoli principali

Nome	Settore	%
NVIDIA Corp	📄	9,81
Synopsys Inc	📄	3,30
SK Hynix Inc	📄	2,75
Monolithic Power Systems Inc	📄	2,40
MercadoLibre Inc	📄	2,28
Coherent Corp	📄	2,15
Spotify Technology SA	📄	2,09
Tesla Inc	📄	2,06
Astera Labs Inc	📄	1,96
Wolters Kluwer NV	📄	1,96
% Primi 10 Titoli sul Patrimonio		30,76
Numero Complessivo di Titoli Azionari		75
Numero Complessivo di Titoli Obbligazionari		0

### Distribuzione Settoriale %

Fondo	%
<b>Ciclico</b>	<b>5,12</b>
Materie Prime	-
Beni di Consumo Ciclici	4,33
Finanza	0,79
Immobiliare	-
<b>Sensibile</b>	<b>94,88</b>
Telecomunicazioni	8,08
Energia	-
Beni Industriali	7,67
Tecnologia	79,13
<b>Difensivo</b>	<b>0,00</b>
Beni Difensivi	-
Salute	-
Servizi di Pubblica Utilità	-

### Ripartizione Geografica %

Fondo	%
<b>America</b>	<b>66,32</b>
Stati Uniti	60,94
Canada	3,10
America Latina e Centrale	2,28
<b>Europa</b>	<b>11,47</b>
Regno Unito	2,99
Europa Occidentale - Euro	7,28
Europa Occidentale - Non Euro	0,00
Europa dell'Est	0,00
Africa	0,00
Medio Oriente	1,20
<b>Asia</b>	<b>22,22</b>
Giappone	6,72
Australasia	3,12
Asia - Paesi Sviluppati	9,81
Asia - Emergente	2,56

### Anagrafica

Società di Gestione	Three Rock Capital Management Limited	Patrimonio Classe (Mln)	0,51 EUR	Investimento Min. Ingresso	1.000 EUR
Telefono	-	(31/01/2025)		Investimento Min. Successivo	-
Web	-	Domicilio	IRLANDA	T.E.R.	1,72%
Data di Partenza	28/01/2022	Valuta del Fondo	EUR	Spese correnti	1,72%
Nome del Gestore	-	UCITS	Si	Commissione di incentivo	0,00%
Data Inizio Gestione	28/01/2022	Inc/Acc	Acc		
NAV (31/01/2025)	EUR 127,92	ISIN	IE000RKO4GM2		
Patrimonio Netto (Mln)	31,68 USD				

(30/09/2024)