

# Premium Selection UCITS ICAV - BlackRock Future Technology Class A Acc USD

**Categoria Morningstar™**

Azionari Settore Tecnologia

**Benchmark Morningstar**

 Morningstar Global Technology NR USD  
Usato nel Report

**Benchmark Dichiarato**

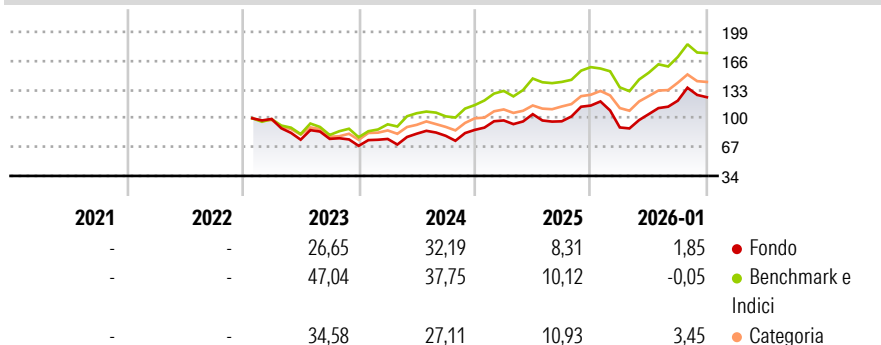
 MSCI ACWI/Information Technology NR  
USD

**Morningstar Rating™**

★★★

**Obiettivo d'Investimento Dichiarato**

The Fund's investment objective is to maximise the return on investment through a combination of capital growth and income on the Fund's assets.


**Rendimenti**

**Misure di Rischio**

3Y Alpha	-9,49	3Y Sharpe Ratio	0,73
3Y Beta	1,16	3Y Std Dev	23,71
3Y R-Squared	80,85	3Y Risk	+Med
3Y Info Ratio	-0,80	5Y Risk	-
3Y Tracking Error	10,39	10Y Risk	-

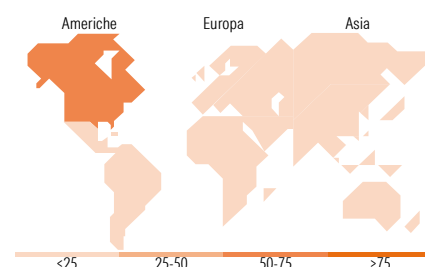
Basati su Morningstar Global Technology NR USD (dove applicabile)

Rend. Cumulati %	Fondo	Bmk	Cat	Rendimenti	Q1	Q2	Q3	Q4
3-Mesi	-6,47	-6,81	-2,09	Trimestrali %	-	-	-	-
6-Mesi	17,08	10,31	17,63	2026	-	-	-	-
1-Anno	5,60	11,65	18,56	2025	-21,88	17,08	14,68	3,27
3-Anni Ann.ti	17,88	24,78	21,04	2024	12,53	7,33	-7,78	18,69
5-Anni Ann.ti	-	-	-	2023	11,55	7,86	-2,94	8,45
10-Anni Ann.ti	-	-	-	2022	-	-23,92	1,24	-10,44

Rendimenti aggiornati al 03/02/2026

**Portafoglio 31/12/2025**


Style Box Azionaria			Mkt Cap %	Fondo
			Giant	22,76
			Large	29,20
			Medium	36,40
			Small	11,09
Value	Blend	Growth	Micro	0,56
Stile			Capitalizzazione media di mercato	Fondo
			Ave Mkt Cap USD	48.175,59



Titoli principali	Nome	Settore	%
NVIDIA Corp			7,02
Lumentum Holdings Inc			4,60
Celestica Inc Ordinary...			3,93
Fabrinet			3,36
Tower Semiconductor Ltd			3,29
Credo Technology Group...			2,83
Snowflake Inc Ordinary Shares			2,81
Isupetasy Co Ltd			2,74
KLA Corp			2,67
Advantest Corp			2,64
% Primi 10 Titoli sul Patrimonio			35,90
Numero Complessivo di Titoli Azionari			70
Numero Complessivo di Titoli Obbligazionari			0

Distribuzione Settoriale %	Fondo
<b>Ciclico</b>	<b>6,33</b>
Materie Prime	-
Beni di Consumo Ciclici	3,85
Finanza	2,48
Immobiliare	-
<b>Sensibile</b>	<b>92,27</b>
Telecomunicazioni	11,44
Energia	-
Beni Industriali	5,84
Tecnologia	74,99
<b>Difensivo</b>	<b>1,40</b>
Beni Difensivi	-
Salute	1,40
Servizi di Pubblica Utilità	-

Ripartizione Geografica %	Fondo
<b>America</b>	<b>66,96</b>
Stati Uniti	60,81
Canada	3,96
America Latina e Centrale	2,19
<b>Europa</b>	<b>4,71</b>
Regno Unito	0,00
Europa Occidentale - Euro	1,39
Europa Occidentale - Non Euro	0,00
Europa dell'Est	0,00
Africa	0,00
Medio Oriente	3,32
<b>Asia</b>	<b>28,33</b>
Giappone	11,15
Australasia	1,73
Asia - Paesi Sviluppati	13,44
Asia - Emergente	2,00

**Anagrafica**

Società di Gestione	Three Rock Capital Management Limited	Patrimonio Classe (Mln)	7,79 USD	Investimento Min. Ingresso	1.000 EUR
Telefono	-	(30/01/2026)	-	Investimento Min. Successivo	-
Web	-	Domicilio	IRLANDA	T.E.R.	1,72%
Data di Partenza	28/01/2022	Valuta del Fondo	USD	Spese correnti	1,72%
Nome del Gestore	-	UCITS	Si	Commissione di incentivo	0,00%
Data Inizio Gestione	28/01/2022	Inc/Acc	Acc		
NAV (03/02/2026)	USD 144,49	ISIN	IE000AT9UQE2		

# Premium Selection UCITS ICAV - BlackRock Future Technology Class A Acc USD

Patrimonio Netto (Mln)	18,96 USD
(31/12/2025)	