

Premium Selection UCITS ICAV - BlackRock Future Technology Class Ah Acc

Categoria Morningstar™
CHF
 Global Altri Settori

Benchmark Morningstar

Not Categorized

Usato nel Report

Benchmark Dichiarato

MSCI ACWI/Information Technology NR

USD

Morningstar Rating™

Senza rating

Obiettivo d'Investimento Dichiarato

The Fund's investment objective is to maximise the return on investment through a combination of capital growth and income on the Fund's assets.

Rendimenti

Misure di Rischio

| | | | |
|-------------------|---|-----------------|-------|
| 3Y Alpha | - | 3Y Sharpe Ratio | 0,12 |
| 3Y Beta | - | 3Y Std Dev | 25,34 |
| 3Y R-Squared | - | 3Y Risk | - |
| 3Y Info Ratio | - | 5Y Risk | - |
| 3Y Tracking Error | - | 10Y Risk | - |

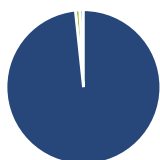
Rend. Cumulati %

| Periodo | Rend. Cumulati % | Fondo |
|----------------|------------------|-------|
| 3-Mesi | 9,99 | |
| 6-Mesi | 15,98 | |
| 1-Anno | 20,91 | |
| 3-Anni Ann.ti | 2,31 | |
| 5-Anni Ann.ti | - | |
| 10-Anni Ann.ti | - | |

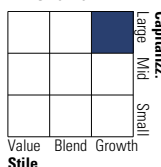
Rendimenti aggiornati al 31/01/2025

Rendimenti

| Periodo | Q1 | Q2 | Q3 | Q4 |
|---------------|-------|--------|-------|-------|
| Trimestrali % | | | | |
| 2025 | - | - | - | - |
| 2024 | 4,07 | 6,44 | -2,70 | 9,26 |
| 2023 | 11,78 | 8,98 | -6,21 | 16,62 |
| 2022 | - | -27,45 | -2,72 | -6,25 |
| 2021 | - | - | - | - |

Portafoglio 30/09/2024

Asset Allocation %

| | |
|--------------|--------|
| Azioni | 100,19 |
| Obbligazioni | 0,00 |
| Liquidità | -0,95 |
| Altro | 0,77 |

Style Box
Azionaria


Value Blend Growth

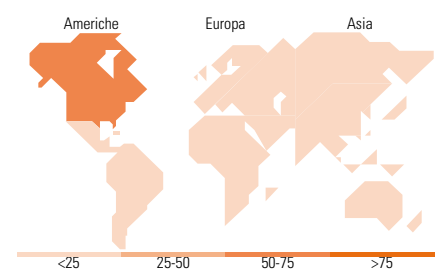
Stile

Mkt Cap %

| Capitalizzazione | Fondo |
|------------------|-------|
| Giant | 20,48 |
| Large | 28,90 |
| Medium | 36,28 |
| Small | 13,65 |
| Micro | 0,69 |

Capitalizzazione

| media di mercato | Fondo |
|------------------|-----------|
| Ave Mkt Cap USD | 34.156,27 |


Titoli principali

| Nome | Settore | % |
|---|---------|-------|
| NVIDIA Corp | | 9,81 |
| Synopsys Inc | | 3,30 |
| SK Hynix Inc | | 2,75 |
| Monolithic Power Systems Inc | | 2,40 |
| MercadoLibre Inc | | 2,28 |
| Coherent Corp | | 2,15 |
| Spotify Technology SA | | 2,09 |
| Tesla Inc | | 2,06 |
| Astera Labs Inc | | 1,96 |
| Wolters Kluwer NV | | 1,96 |
| % Primi 10 Titoli sul Patrimonio | | 30,76 |
| Numero Complessivo di Titoli Azionari | | 75 |
| Numero Complessivo di Titoli Obbligazionari | | 0 |

Distribuzione Settoriale %

| Settore | Fondo |
|-----------------------------|--------------|
| Ciclico | 5,12 |
| Materie Prime | - |
| Beni di Consumo Ciclici | 4,33 |
| Finanza | 0,79 |
| Immobiliare | - |
| Sensibile | 94,88 |
| Telecomunicazioni | 8,08 |
| Energia | - |
| Beni Industriali | 7,67 |
| Tecnologia | 79,13 |
| Difensivo | 0,00 |
| Beni Difensivi | - |
| Salute | - |
| Servizi di Pubblica Utilità | - |

Ripartizione Geografica %

| Regione | Fondo |
|-------------------------------|--------------|
| America | 66,32 |
| Stati Uniti | 60,94 |
| Canada | 3,10 |
| America Latina e Centrale | 2,28 |
| Europa | 11,47 |
| Regno Unito | 2,99 |
| Europa Occidentale - Euro | 7,28 |
| Europa Occidentale - Non Euro | 0,00 |
| Europa dell'Est | 0,00 |
| Africa | 0,00 |
| Medio Oriente | 1,20 |
| Asia | 22,22 |
| Giappone | 6,72 |
| Australasia | 3,12 |
| Asia - Paesi Sviluppati | 9,81 |
| Asia - Emergente | 2,56 |

Anagrafica

| | | | | | |
|------------------------|---------------------------------------|-------------------------|--------------|------------------------------|-----------|
| Società di Gestione | Three Rock Capital Management Limited | Patrimonio Classe (Mln) | 0,46 CHF | Investimento Min. Ingresso | 1.000 EUR |
| Telefono | - | (31/01/2025) | | Investimento Min. Successivo | - |
| Web | - | Domicilio | IRLANDA | T.E.R. | 1,72% |
| Data di Partenza | 28/01/2022 | Valuta del Fondo | CHF | Spese correnti | 1,72% |
| Nome del Gestore | - | UCITS | Si | Commissione di incentivo | 0,00% |
| Data Inizio Gestione | 28/01/2022 | Inc/Acc | Acc | | |
| NAV (31/01/2025) | CHF 104,55 | ISIN | IE000990NIG6 | | |
| Patrimonio Netto (Mln) | 31,68 USD | | | | |

(30/09/2024)