

# Premium Selection UCITS ICAV - BlackRock Future Technology Class Ah Acc EUR

**Categoria Morningstar™**

Azionari Altri Settori

**Benchmark Morningstar**
Not Categorized  
Usato nel Report
**Benchmark Dichiarato**
MSCI ACWI/Information Technology NR  
USD
**Morningstar Rating™**

Senza rating

**Obiettivo d'Investimento Dichiarato**

The Fund's investment objective is to maximise the return on investment through a combination of capital growth and income on the Fund's assets.

**Rendimenti**

**Misure di Rischio**

3Y Alpha	-	3Y Sharpe Ratio	0,79
3Y Beta	-	3Y Std Dev	22,72
3Y R-Squared	-	3Y Risk	-
3Y Info Ratio	-	5Y Risk	-
3Y Tracking Error	-	10Y Risk	-


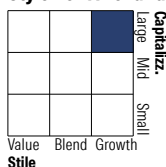
**Rend. Cumulati %**

	Fondo
3-Mesi	-4,77
6-Mesi	18,03
1-Anno	18,10
3-Anni Ann.ti	18,58
5-Anni Ann.ti	-
10-Anni Ann.ti	-

Rendimenti aggiornati al 03/02/2026

**Rendimenti**

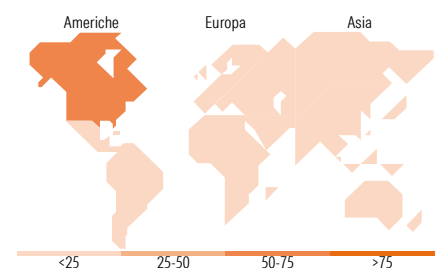
	Q1	Q2	Q3	Q4
<b>Trimestrali %</b>				
2026	-	-	-	-
2025	-18,93	26,55	13,96	2,53
2024	9,51	6,05	-4,45	9,61
2023	12,66	7,69	-6,40	12,57
2022	-	-29,16	-6,16	-3,69

**Portafoglio 31/12/2025**

**Style Box Azionaria**

**Mkt Cap %**

	Fondo
Giant	22,76
Large	29,20
Medium	36,40
Small	11,09
Micro	0,56

**Capitalizzazione media di mercato**

	Fondo
Ave Mkt Cap USD	48.175,59


**Titoli principali**

Nome	Settore	%
NVIDIA Corp	7,02	
Lumentum Holdings Inc	4,60	
Celestica Inc Ordinary...	3,93	
Fabrinet	3,36	
Tower Semiconductor Ltd	3,29	
Credo Technology Group...	2,83	
Snowflake Inc Ordinary Shares	2,81	
Isupetasy Co Ltd	2,74	
KLA Corp	2,67	
Advantest Corp	2,64	
% Primi 10 Titoli sul Patrimonio	35,90	
Numero Complessivo di Titoli Azionari	70	
Numero Complessivo di Titoli Obbligazionari	0	

**Distribuzione Settoriale %**

	Fondo
<b>Ciclico</b>	<b>6,33</b>
Materie Prime	-
Beni di Consumo Ciclici	3,85
Finanza	2,48
Immobiliare	-
<b>Sensibile</b>	<b>92,27</b>
Telecomunicazioni	11,44
Energia	-
Beni Industriali	5,84
Tecnologia	74,99
<b>Difensivo</b>	<b>1,40</b>
Beni Difensivi	-
Salute	1,40
Servizi di Pubblica Utilità	-

**Ripartizione Geografica %**

	Fondo
<b>America</b>	<b>66,96</b>
Stati Uniti	60,81
Canada	3,96
America Latina e Centrale	2,19
<b>Europa</b>	<b>4,71</b>
Regno Unito	0,00
Europa Occidentale - Euro	1,39
Europa Occidentale - Non Euro	0,00
Europa dell'Est	0,00
Africa	0,00
Medio Oriente	3,32
<b>Asia</b>	<b>28,33</b>
Giappone	11,15
Australasia	1,73
Asia - Paesi Sviluppati	13,44
Asia - Emergente	2,00

**Anagrafica**

Società di Gestione	Three Rock Capital Management Limited	Patrimonio Classe (Mln)	0,37 EUR	Investimento Min. Ingresso	1.000 EUR
Telefono	-	(03/02/2026)		Investimento Min. Successivo	-
Web	-	Domicilio	IRLANDA	T.E.R.	-
Data di Partenza	28/01/2022	Valuta del Fondo	EUR	Spese correnti	1,72%
Nome del Gestore	-	UCITS	Si	Commissione di incentivo	0,00%
Data Inizio Gestione	28/01/2022	Inc/Acc	Acc		
NAV (03/02/2026)	EUR 129,48	ISIN	IE000FO4ZQQ6		
Patrimonio Netto (Mln)	18,96 USD				