

Premium Selection UCITS ICAV - BlackRock Future Technology Class Ah Acc

Categoria Morningstar™
GBP
Altri Settori

Benchmark Morningstar

Not Categorized

Usato nel Report

Benchmark Dichiarato

MSCI ACWI/Information Technology NR

USD

Morningstar Rating™

Senza rating

Obiettivo d'Investimento Dichiarato

The Fund's investment objective is to maximise the return on investment through a combination of capital growth and income on the Fund's assets.

Rendimenti

Misure di Rischio

3Y Alpha	-	3Y Sharpe Ratio	0,11
3Y Beta	-	3Y Std Dev	27,07
3Y R-Squared	-	3Y Risk	-
3Y Info Ratio	-	5Y Risk	-
3Y Tracking Error	-	10Y Risk	-

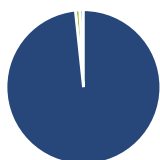
Rend. Cumulati %

Periodo	Rend. Cumulati %	Fondo
3-Mesi	12,69	
6-Mesi	17,77	
1-Anno	29,24	
3-Anni Ann.ti	1,71	
5-Anni Ann.ti	-	
10-Anni Ann.ti	-	

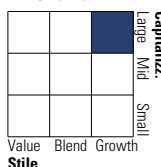
Rendimenti aggiornati al 31/01/2025

Rendimenti

Periodo	Q1	Q2	Q3	Q4
Trimestrali %				
2025	-	-	-	-
2024	11,40	7,22	-2,43	10,68
2023	14,38	10,59	-7,04	12,95
2022	-	-30,34	-7,71	-4,48
2021	-	-	-	-

Portafoglio 30/09/2024


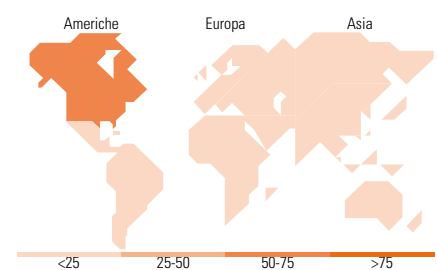
Asset Allocation %	Netta
● Azioni	100,19
● Obbligazioni	0,00
● Liquidità	-0,95
● Altro	0,77

Style Box
Azionaria

Mkt Cap %

Mkt Cap %	Fondo
Giant	20,48
Large	28,90
Medium	36,28
Small	13,65
Micro	0,69

Capitalizzazione media di mercato

Capitalizzazione media di mercato	Fondo
Ave Mkt Cap USD	34.156,27


Titoli principali

Nome	Settore	%
NVIDIA Corp		9,81
Synopsys Inc		3,30
SK Hynix Inc		2,75
Monolithic Power Systems Inc		2,40
MercadoLibre Inc		2,28
Coherent Corp		2,15
Spotify Technology SA		2,09
Tesla Inc		2,06
Astera Labs Inc		1,96
Wolters Kluwer NV		1,96
% Primi 10 Titoli sul Patrimonio		30,76
Numero Complessivo di Titoli Azionari		75
Numero Complessivo di Titoli Obbligazionari		0

Distribuzione Settoriale %

Distribuzione Settoriale %	Fondo
Ciclico	5,12
Materie Prime	-
Beni di Consumo Ciclici	4,33
Finanza	0,79
Immobiliare	-
Sensibile	94,88
Telecomunicazioni	8,08
Energia	-
Beni Industriali	7,67
Tecnologia	79,13
Difensivo	0,00
Beni Difensivi	-
Salute	-
Servizi di Pubblica Utilità	-

Ripartizione Geografica %

Ripartizione Geografica %	Fondo
America	66,32
Stati Uniti	60,94
Canada	3,10
America Latina e Centrale	2,28
Europa	11,47
Regno Unito	2,99
Europa Occidentale - Euro	7,28
Europa Occidentale - Non Euro	0,00
Europa dell'Est	0,00
Africa	0,00
Medio Oriente	1,20
Asia	22,22
Giappone	6,72
Australasia	3,12
Asia - Paesi Sviluppati	9,81
Asia - Emergente	2,56

Anagrafica

Società di Gestione	Three Rock Capital Management Limited	Patrimonio Classe (Mln)	0,02 GBP	Investimento Min. Ingresso	1.000 GBP
Telefono	-	(31/01/2025)		Investimento Min. Successivo	-
Web	-	Domicilio	IRLANDA	T.E.R.	1,72%
Data di Partenza	28/01/2022	Valuta del Fondo	GBP	Spese correnti	1,72%
Nome del Gestore	-	UCITS	Si	Commissione di incentivo	0,00%
Data Inizio Gestione	28/01/2022	Inc/Acc	Acc		
NAV (31/01/2025)	GBP 113,76	ISIN	IE000NOW7095		
Patrimonio Netto (Mln)	31,68 USD				

(30/09/2024)