

# Premium Selection UCITS ICAV - BlackRock Future Technology Class I Acc USD

## Categoria Morningstar™

Azionari Settore Tecnologia

## Benchmark Morningstar

Morningstar Global Technology Target

Market Exposure NR USD

Usato nel Report

## Benchmark Dichiarato

MSCI ACWI/Information Technology NR

USD

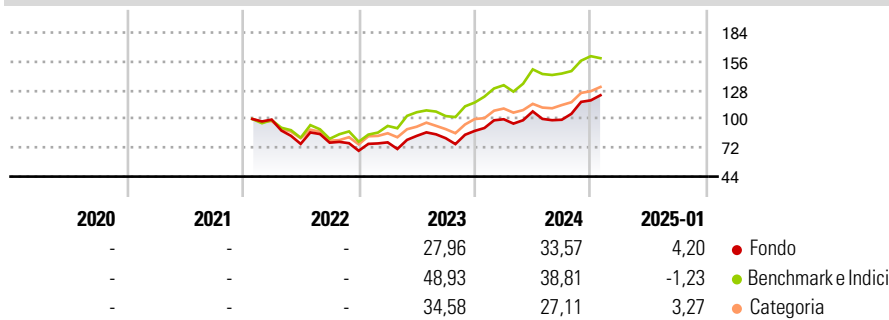
## Morningstar Rating™

Senza rating

### Obiettivo d'Investimento Dichiarato

The Fund's investment objective is to maximise the return on investment through a combination of capital growth and income on the Fund's assets.

### Rendimenti



### Misure di Rischio

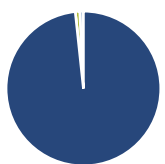
3Y Alpha	-7,91	3Y Sharpe Ratio	0,31
3Y Beta	0,97	3Y Std Dev	23,70
3Y R-Squared	83,41	3Y Risk	-
3Y Info Ratio	-0,93	5Y Risk	-
3Y Tracking Error	10,00	10Y Risk	-

Basati su Morningstar Global Technology Target Market Exposure NR USD (dove applicabile)

Rend. Cumulati %	Fondo	Bmk	Cat	Rendimenti Trimestrali %	Q1	Q2	Q3	Q4
3-Mesi	17,15	8,02	10,43	2025	-	-	-	-
6-Mesi	22,97	17,63	22,66	2024	12,81	7,61	-7,54	19,00
1-Anno	34,93	26,47	26,68	2023	11,84	8,14	-2,69	8,73
3-Anni Ann.ti	7,16	17,75	9,47	2022	-	-23,73	1,51	-10,20
5-Anni Ann.ti	-	-	-	2021	-	-	-	-
10-Anni Ann.ti	-	-	-					

Rendimenti aggiornati al 31/01/2025

### Portafoglio 30/09/2024



Asset Allocation %	Netta
Azioni	100,19
Obbligazioni	0,00
Liquidità	-0,95
Altro	0,77

### Style Box

#### Azionaria

Capitalizz.	Value	Blend	Growth
Large			
Mid			
Small			

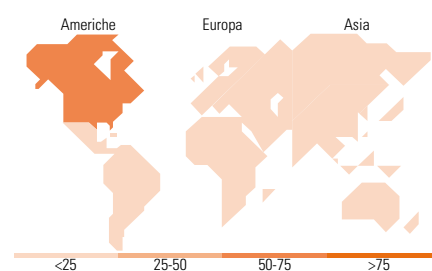
Style

### Mkt Cap %

Fondo	Fondo
Giant	20,48
Large	28,90
Medium	36,28
Small	13,65
Micro	0,69

### Capitalizzazione media di mercato

Ave Mkt Cap USD	Fondo
	34.156,27



### Titoli principali

Nome	Settore	%
NVIDIA Corp	📄	9,81
Synopsys Inc	📄	3,30
SK Hynix Inc	📄	2,75
Monolithic Power Systems Inc	📄	2,40
MercadoLibre Inc	📄	2,28
Coherent Corp	📄	2,15
Spotify Technology SA	📄	2,09
Tesla Inc	📄	2,06
Astera Labs Inc	📄	1,96
Wolters Kluwer NV	📄	1,96
% Primi 10 Titoli sul Patrimonio		30,76
Numero Complessivo di Titoli Azionari		75
Numero Complessivo di Titoli Obbligazionari		0

### Distribuzione Settoriale %

Distribuzione Settoriale %	Fondo
<b>Ciclico</b>	<b>5,12</b>
Materie Prime	-
Beni di Consumo Ciclici	4,33
Finanza	0,79
Immobiliare	-
<b>Sensibile</b>	<b>94,88</b>
Telecomunicazioni	8,08
Energia	-
Beni Industriali	7,67
Tecnologia	79,13
<b>Difensivo</b>	<b>0,00</b>
Beni Difensivi	-
Salute	-
Servizi di Pubblica Utilità	-

### Ripartizione Geografica %

Ripartizione Geografica %	Fondo
<b>America</b>	<b>66,32</b>
Stati Uniti	60,94
Canada	3,10
America Latina e Centrale	2,28
<b>Europa</b>	<b>11,47</b>
Regno Unito	2,99
Europa Occidentale - Euro	7,28
Europa Occidentale - Non Euro	0,00
Europa dell'Est	0,00
Africa	0,00
Medio Oriente	1,20
<b>Asia</b>	<b>22,22</b>
Giappone	6,72
Australasia	3,12
Asia - Paesi Sviluppati	9,81
Asia - Emergente	2,56

### Anagrafica

Società di Gestione	Three Rock Capital Management Limited	Patrimonio Classe (Mln)	0,42 USD	Investimento Min. Ingresso	1.000 EUR
Telefono	-	(31/01/2025)		Investimento Min. Successivo	-
Web	-	Domicilio	IRLANDA	T.E.R.	0,69%
Data di Partenza	28/01/2022	Valuta del Fondo	USD	Spese correnti	0,69%
Nome del Gestore	-	UCITS	Si	Commissione di incentivo	0,00%
Data Inizio Gestione	28/01/2022	Inc/Acc	Acc		
NAV (31/01/2025)	USD 123,24	ISIN	IE000AWZMFP1		
Patrimonio Netto (Mln)	31,68 USD				

(30/09/2024)