

Premium Selection UCITS ICAV - BlackRock Future Technology Class N Acc

Categoria Morningstar™
EUR Settore Tecnologia

Benchmark Morningstar

Morningstar Global Technology Target

Market Exposure NR USD

Usato nel Report

Benchmark Dichiarato

MSCI ACWI/Information Technology NR

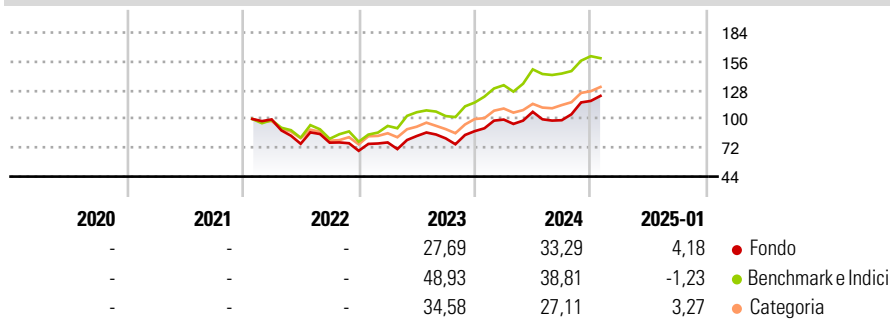
USD

Morningstar Rating™

Senza rating

Obiettivo d'Investimento Dichiarato

The Fund's investment objective is to maximise the return on investment through a combination of capital growth and income on the Fund's assets.

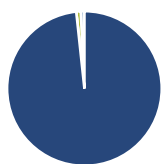
Rendimenti

Misure di Rischio

3Y Alpha	-8,07	3Y Sharpe Ratio	0,30
3Y Beta	0,96	3Y Std Dev	23,66
3Y R-Squared	83,30	3Y Risk	-
3Y Info Ratio	-0,95	5Y Risk	-
3Y Tracking Error	10,03	10Y Risk	-

Basati su Morningstar Global Technology Target Market Exposure NR USD (dove applicabile)

Rend. Cumulati %	Fondo	Bmk	Cat	Rendimenti Trimestrali %	Q1	Q2	Q3	Q4
3-Mesi	17,09	8,02	10,43	2025	-	-	-	-
6-Mesi	22,84	17,63	22,66	2024	12,75	7,55	-7,59	18,94
1-Anno	34,65	26,47	26,68	2023	11,79	8,08	-2,74	8,68
3-Anni Ann.ti	6,98	17,75	9,47	2022	-	-23,77	1,41	-10,27
5-Anni Ann.ti	-	-	-	2021	-	-	-	-
10-Anni Ann.ti	-	-	-					

Rendimenti aggiornati al 31/01/2025

Portafoglio 30/09/2024


Asset Allocation %	Netta
Azioni	100,19
Obbligazioni	0,00
Liquidità	-0,95
Altro	0,77

Style Box
Azionaria

Capitalizz.	Value	Blend	Growth
Large			
Mid			
Small			

Value Blend Growth

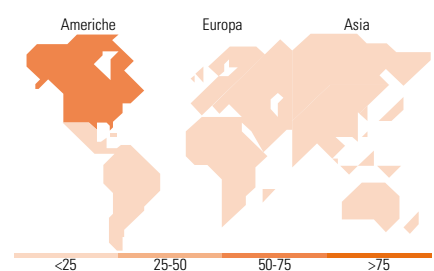
Style

Mkt Cap %

Fondo	
Giant	20,48
Large	28,90
Medium	36,28
Small	13,65
Micro	0,69

Capitalizzazione media di mercato

Fondo	
Ave Mkt Cap USD	34.156,27



<25 25-50 50-75 >75

Titoli principali

Nome	Settore	%
NVIDIA Corp		9,81
Synopsys Inc		3,30
SK Hynix Inc		2,75
Monolithic Power Systems Inc		2,40
MercadoLibre Inc		2,28
Coherent Corp		2,15
Spotify Technology SA		2,09
Tesla Inc		2,06
Astera Labs Inc		1,96
Wolters Kluwer NV		1,96
% Primi 10 Titoli sul Patrimonio		30,76
Numero Complessivo di Titoli Azionari		75
Numero Complessivo di Titoli Obbligazionari		0

Distribuzione Settoriale %

Fondo	
Ciclico	5,12
Materie Prime	-
Beni di Consumo Ciclici	4,33
Finanza	0,79
Immobiliare	-
Sensibile	94,88
Telecomunicazioni	8,08
Energia	-
Beni Industriali	7,67
Tecnologia	79,13
Difensivo	0,00
Beni Difensivi	-
Salute	-
Servizi di Pubblica Utilità	-

Ripartizione Geografica %

Fondo	
America	66,32
Stati Uniti	60,94
Canada	3,10
America Latina e Centrale	2,28
Europa	11,47
Regno Unito	2,99
Europa Occidentale - Euro	7,28
Europa Occidentale - Non Euro	0,00
Europa dell'Est	0,00
Africa	0,00
Medio Oriente	1,20
Asia	22,22
Giappone	6,72
Australasia	3,12
Asia - Paesi Sviluppati	9,81
Asia - Emergente	2,56

Anagrafica

Società di Gestione	Three Rock Capital Management Limited	Patrimonio Classe (Mln)	0,03 EUR	Investimento Min. Ingresso	1.000 EUR
Telefono	-	(31/01/2025)		Investimento Min. Successivo	-
Web	-	Domicilio	IRLANDA	T.E.R.	0,90%
Data di Partenza	28/01/2022	Valuta del Fondo	EUR	Spese correnti	0,90%
Nome del Gestore	-	UCITS	Si	Commissione di incentivo	0,00%
Data Inizio Gestione	28/01/2022	Inc/Acc	Acc		
NAV (31/01/2025)	EUR 131,20	ISIN	IE000UCZ9VL4		
Patrimonio Netto (Mln)	31,68 USD				

(30/09/2024)