

FF - Global Multiple Opportunities Fund E-Acc-(EUR) (EUR/USD hedged)

Categoria Morningstar™

Bilanciati Aggressivi EUR

Benchmark Morningstar

Morningstar Euro Aggressive Global Target

Allocation NR EUR

Usato nel Report

Benchmark Dichiarato

Not Benchmarked

Morningstar Rating™

★

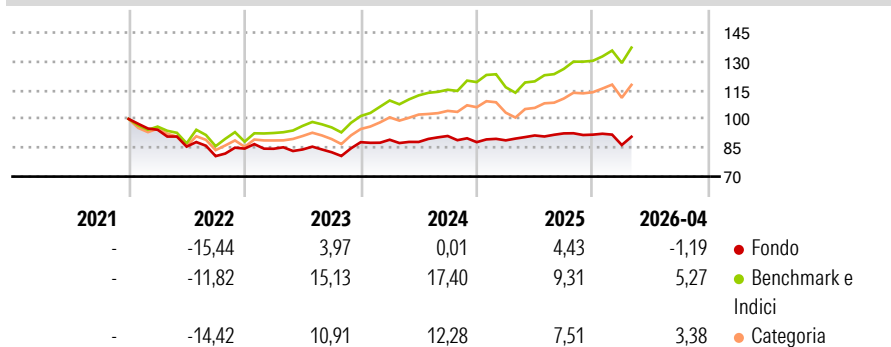
Obiettivo d'Investimento Dichiarato

Il comparto sarà gestito con un approccio più conservativo mirato ad ottenere alto reddito attuale e crescita del capitale in via primaria mediante investimenti in una selezione di titoli azionari e obbligazioni. Questo comparto sarà particolarmente indicato per gli investitori che desiderano avere un reddito regolare e una moderata crescita del capitale e che tuttavia preferiscono un grado di rischio inferiore rispetto a quello normalmente associato a questo tipo di investimento.

Misure di Rischio


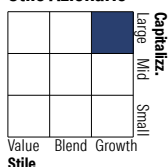
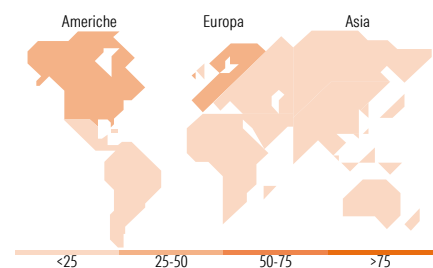
3Y Alpha	-6,74	3Y Sharpe Ratio	-0,08
3Y Beta	0,59	3Y Std Dev	7,20
3Y R-Squared	54,69	3Y Risk	Basso
3Y Info Ratio	-1,91	5Y Risk	-
3Y Tracking Error	6,11	10Y Risk	-

Basati su Morningstar Euro Aggressive Global Target Allocation NR EUR (dove applicabile)

Rendimenti


Rend. Cumulati %	Fondo	Bmk	Cat	Rendimenti Trimestrali %	Q1	Q2	Q3	Q4
3-Mesi	0,61	4,28	4,35	2026	-5,86	-	-	-
6-Mesi	1,53	8,61	7,24	2025	1,06	2,88	1,17	-0,72
1-Anno	2,36	20,27	18,26	2024	1,46	-1,30	3,53	-3,53
3-Anni Ann.ti	2,69	14,28	11,53	2023	-0,08	-0,45	-1,71	6,34
5-Anni Ann.ti	-	-	-	2022	-5,62	-9,30	-5,77	4,83
10-Anni Ann.ti	-	-	-					

Rendimenti aggiornati al 08/05/2026

Portafoglio 31/01/2026

Morningstar Style Box®
Stile Azionario

Reddito Fisso

Titoli principali

Nome	Settore	%
iShares Physical Gold ETC	-	4,32
Taiwan Semiconductor...	📄	3,53
Alphabet Inc Class A	📄	3,15
Boston Scientific Corp	🏥	3,05
E.ON SE	💡	2,96
Amazon.com Inc	📄	2,70
Microsoft Corp	📄	2,65
Allianz SE	📄	2,57
SAP SE	📄	2,37
NVIDIA Corp	📄	2,28
% Primi 10 Titoli sul Patrimonio		29,59
Numero Complessivo di Titoli Azionari		46
Numero Complessivo di Titoli Obbligazionari		31

Distribuzione Settoriale %

Distribuzione Settoriale %	Fondo
🔄 Ciclico	37,85
📈 Sensibile	38,85
🛡️ Difensivo	23,30

Fixed Income Sector Weightings %

Fixed Income Sector Weightings %	Fondo
🏛️ Governativo	22,42
⚙️ Societario	60,09
🏠 Cartolarizzazioni	0,00
🏢 Enti Locali	0,00
📄 Liquidità ed equivalenti	17,49
📄 Derivati	-0,01

Ripartizione Geografica %

Ripartizione Geografica %	Fondo
America	43,49
Stati Uniti	39,53
Canada	2,43
America Latina e Centrale	1,53
Europa	48,89
Regno Unito	8,97
Europa Occidentale - Euro	35,47
Europa Occidentale - Non Euro	4,20
Europa dell'Est	0,26
Africa	0,00
Medio Oriente	0,00
Asia	7,62
Giappone	0,00
Australasia	0,00
Asia - Paesi Sviluppati	4,88
Asia - Emergente	2,74

Anagrafica

Società di Gestione	Fidelity (FIL Inv Mgmt (Lux) S.A.)	Patrimonio Classe (Mln)	0,26 EUR	Investimento Min. Ingresso	2.500 EUR
Telefono	+ 352 250 404 2400	Domicilio	LUSSEMBURGO	Investimento Min. Successivo	1.500 EUR
Web	www.fidelity-international.com	Valuta del Fondo	EUR	T.E.R.	-
Data di Partenza	22/12/2021	UCITS	Si	Spese correnti	2,29%
Nome del Gestore	Tom Ackermans	Inc/Acc	Acc	Commissione di incentivo	-
Data Inizio Gestione	03/11/2025	ISIN	LU2338035707		
NAV (08/05/2026)	EUR 9,26				

FF - Global Multiple Opportunities Fund E-Acc-(EUR) (EUR/USD hedged)

Patrimonio Netto (Mln)

70,97 USD

(31/01/2026)