

Global Sustain Paris Aligned FAM Fund Class LH Acc

Categoria Morningstar™

Azionari Altri Settori

Benchmark Morningstar

Not Categorized

Usato nel Report

Benchmark Dichiarato

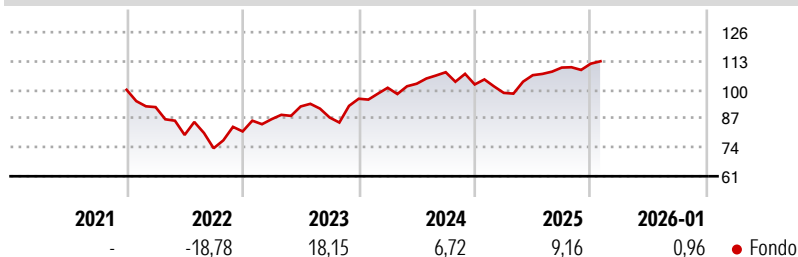
MSCI World NR USD

Morningstar Rating™

Senza rating

Obiettivo d'Investimento Dichiarato

The investment objective of the Fund is to provide a higher total return (capital growth plus income) than that of global equity markets over any five-year period and to invest in companies that contribute towards the Paris Agreement climate change goal. The "Paris Agreement" is an international treaty on climate change, adopted by 196 parties at the Paris climate conference (COP21) in December 2015. The Paris Agreement sets out a global framework to avoid dangerous climate change by limiting global warming this century to well below 2°C and pursuing efforts to limit it to 1.5°C compared to pre-industrial levels. It also aims to strengthen countries' ability to deal with the impacts of climate change and support them in their efforts.

Rendimenti

Misure di Rischio

3Y Alpha	-	3Y Sharpe Ratio	0,64
3Y Beta	-	3Y Std Dev	10,25
3Y R-Squared	-	3Y Risk	-
3Y Info Ratio	-	5Y Risk	-
3Y Tracking Error	-	10Y Risk	-

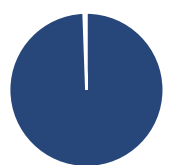
Rend. Cumulati %

	Fondo
3-Mesi	2,93
6-Mesi	5,47
1-Anno	8,93
3-Anni Ann.ti	9,34
5-Anni Ann.ti	-
10-Anni Ann.ti	-

Rendimenti aggiornati al 11/02/2026

Rendimenti

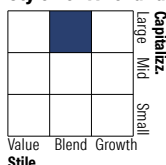
	Q1	Q2	Q3	Q4
Trimestrali %				
2026	-	-	-	-
2025	-3,70	8,10	3,22	1,60
2024	5,17	1,81	5,04	-5,12
2023	6,82	6,60	-5,40	9,68
2022	-7,82	-13,61	-7,54	10,31

Portafoglio 31/01/2026

Asset Allocation %

- Azioni
- Obbligazioni
- Liquidità
- Altro

Netta

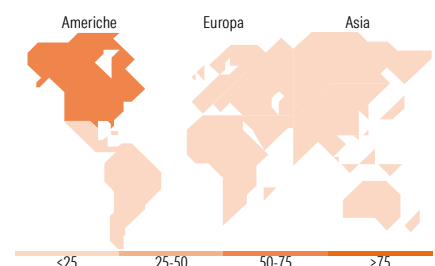
99,43
0,00
0,57
0,00

Style Box Azionaria

Mkt Cap %

Giant	Fondo
Large	49,33
Medium	25,16
Small	20,87
Micro	4,63
	0,00

Capitalizzazione media di mercato

Ave Mkt Cap USD	Fondo
	161.212,65


Titoli principali

Nome	Settore	%
Alphabet Inc Class A	☑	9,38
Microsoft Corp	☑	6,78
Schneider Electric SE	⚙	5,31
American Express Co	☑	4,94
Tokio Marine Holdings Inc	☑	4,22
Visa Inc Class A	☑	4,09
Johnson Controls...	⚙	3,48
eBay Inc	☑	3,45
Weir Group PLC	⚙	3,44
ASML Holding NV	☑	3,12
% Primi 10 Titoli sul Patrimonio		48,20
Numero Complessivo di Titoli Azionari		33
Numero Complessivo di Titoli Obbligazionari		0

Distribuzione Settoriale %

	Fondo
Ciclico	34,64
Materie Prime	2,22
Beni di Consumo Ciclici	9,19
Finanza	23,22
Immobiliare	-
Sensibile	48,79
Telecomunicazioni	13,40
Energia	-
Beni Industriali	17,40
Tecnologia	17,99
Difensivo	16,57
Beni Difensivi	5,99
Salute	8,69
Servizi di Pubblica Utilità	1,88

Ripartizione Geografica %

	Fondo
America	57,95
Stati Uniti	57,95
Canada	0,00
America Latina e Centrale	0,00
Europa	32,37
Regno Unito	9,40
Europa Occidentale - Euro	14,51
Europa Occidentale - Non Euro	8,46
Europa dell'Est	0,00
Africa	0,00
Medio Oriente	0,00
Asia	9,69
Giappone	4,24
Australasia	0,00
Asia - Paesi Sviluppati	0,00
Asia - Emergente	5,45

Anagrafica

Società di Gestione	Fineco Asset Management DAC	Patrimonio Classe (Mln)	10,58 EUR	Investimento Min. Ingresso	1.000 EUR
Telefono	-	Domicilio	IRLANDA	Investimento Min. Successivo	100 EUR
Web	-	Valuta del Fondo	EUR	T.E.R.	-
Data di Partenza	23/12/2021	UCITS	Si	Spese correnti	1,94%
Nome del Gestore	-	Inc/Acc	Acc	Commissione di incentivo	-

Global Sustain Paris Aligned FAM Fund Class LH Acc

Data Inizio Gestione	-	ISIN	IE0000MXUSY5
NAV ^(11/02/2026)	EUR 113,81		
Patrimonio Netto (Mln)	487,06 USD		
^(31/01/2026)			