

Global Sustainable Stars Equity FAM Fund Class L EUR Acc

Categoria Morningstar™

Azionari Internazionali Large Cap Blend

Benchmark Morningstar

Morningstar Global Target Market

Exposure NR USD

Usato nel Report

Benchmark Dichiarato

MSCI ACWI NR EUR

Morningstar Rating™

★★

Obiettivo d'Investimento Dichiarato

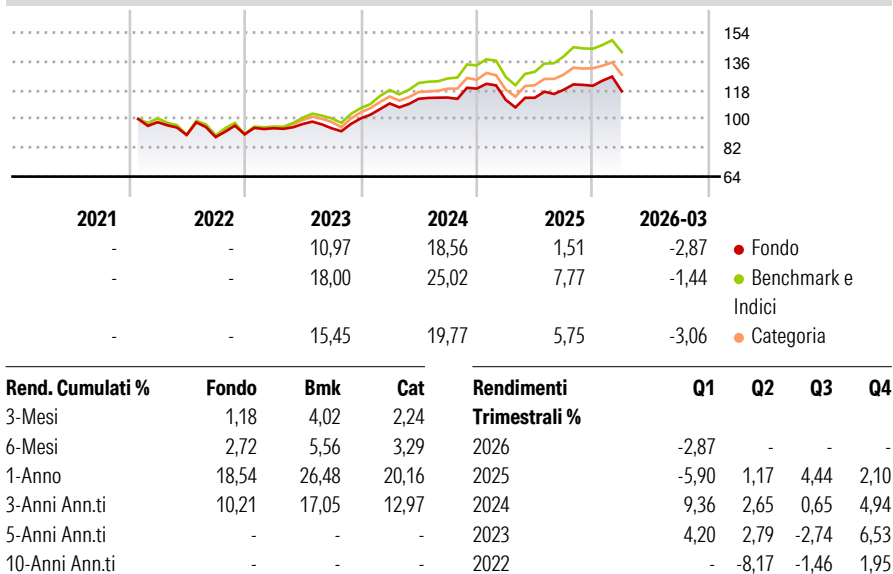
The investment objective of the Fund is to achieve long-term capital growth from a portfolio primarily (at least 75% of the Net Asset Value of the Fund) made up of the equity securities of companies across any sector and market capitalisation from anywhere in the world, including those in countries considered to be emerging markets.

Misure di Rischio

3Y Alpha	-5,99	3Y Sharpe Ratio	0,47
3Y Beta	1,00	3Y Std Dev	10,63
3Y R-Squared	96,11	3Y Risk	-Med
3Y Info Ratio	-2,90	5Y Risk	-
3Y Tracking Error	2,33	10Y Risk	-

Basati su Morningstar Global Target Market Exposure NR USD (dove applicabile)

Rendimenti



Rendimenti aggiornati al 28/04/2026

Portafoglio 31/03/2026



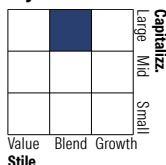
Asset Allocation %

- Azioni
- Obbligazioni
- Liquidità
- Altro

Netta

99,56
0,00
0,44
0,00

Style Box Azionaria

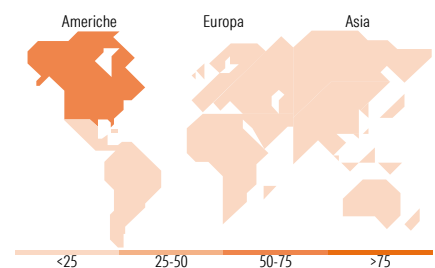


Mkt Cap %

Fondo
Giant 45,70
Large 29,61
Medium 17,66
Small 7,03
Micro 0,00

Capitalizzazione media di mercato

Fondo
Ave Mkt Cap USD 206.731,08



Titoli principali

Nome	Settore	%
NVIDIA Corp	ICT	5,95
Amazon.com Inc	Commercio	3,96
Microsoft Corp	ICT	3,92
Apple Inc	ICT	3,74
Alphabet Inc Class A	ICT	2,88
Taiwan Semiconductor...	ICT	2,78
Broadcom Inc	ICT	2,48
Meta Platforms Inc Class A	ICT	2,42
AIA Group Ltd	Assicurazione	2,34
Tencent Holdings Ltd	ICT	2,32
% Primi 10 Titoli sul Patrimonio		32,78
Numero Complessivo di Titoli Azionari		62
Numero Complessivo di Titoli Obbligazionari		0

Distribuzione Settoriale %

	Fondo
Ciclico	26,72
Materie Prime	2,13
Beni di Consumo Ciclici	8,17
Finanza	15,19
Immobiliare	1,23
Sensibile	55,16
Telecomunicazioni	9,70
Energia	-
Beni Industriali	12,40
Tecnologia	33,06
Difensivo	18,12
Beni Difensivi	6,30
Salute	9,98
Servizi di Pubblica Utilità	1,84

Ripartizione Geografica %

	Fondo
America	70,43
Stati Uniti	70,43
Canada	0,00
America Latina e Centrale	0,00
Europa	15,59
Regno Unito	0,96
Europa Occidentale - Euro	10,79
Europa Occidentale - Non Euro	3,84
Europa dell'Est	0,00
Africa	0,00
Medio Oriente	0,00
Asia	13,99
Giappone	2,76
Australasia	0,00
Asia - Paesi Sviluppati	7,36
Asia - Emergente	3,87

Anagrafica

Società di Gestione	Fineco Asset Management DAC	Patrimonio Classe (Mln)	13,96 EUR	Investimento Min. Ingresso	-
Telefono	-	Domicilio	IRLANDA	Investimento Min. Successivo	-
Web	-	Valuta del Fondo	EUR	T.E.R.	-
Data di Partenza	21/01/2022	UCITS	Si	Spese correnti	1,74%
Nome del Gestore	-	Inc/Acc	Acc	Commissione di incentivo	-
Data Inizio Gestione	-	ISIN	IE000E7QGMH1		
NAV (28/04/2026)	EUR 128,55				

Global Sustainable Stars Equity FAM Fund Class L EUR Acc

Patrimonio Netto (Mln) 285,05 USD

(31/03/2026)