

Global Stars Equity FAM Fund Class LH EUR Acc

Categoria Morningstar™

Azionari Altri Settori

Benchmark Morningstar
Not Categorized
Usato nel Report
Benchmark Dichiarato

MSCI ACWI NR EUR

Morningstar Rating™

Senza rating

Obiettivo d'Investimento Dichiarato

The investment objective of the Fund is to achieve long-term capital growth from a portfolio primarily (at least 75% of the Net Asset Value of the Fund) made up of the equity securities of companies across any sector and market capitalisation from anywhere in the world, including those in countries considered to be emerging markets.

Misure di Rischio

3Y Alpha	-	3Y Sharpe Ratio	0,02
3Y Beta	-	3Y Std Dev	15,08
3Y R-Squared	-	3Y Risk	-
3Y Info Ratio	-	5Y Risk	-
3Y Tracking Error	-	10Y Risk	-

Rendimenti

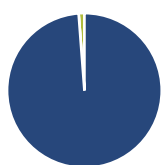
Rend. Cumulati %

Rend. Cumulati %	Fondo
3-Mesi	2,14
6-Mesi	4,66
1-Anno	9,18
3-Anni Ann.ti	1,37
5-Anni Ann.ti	-
10-Anni Ann.ti	-

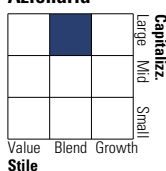
Rendimenti aggiornati al 03/02/2025

Rendimenti

Rendimenti	Q1	Q2	Q3	Q4
Trimestrali %				
2025	-	-	-	-
2024	6,48	1,40	4,35	-3,07
2023	5,32	2,63	-6,14	10,57
2022	-	-14,37	-8,58	9,71
2021	-	-	-	-

Portafoglio 31/01/2025

Asset Allocation %

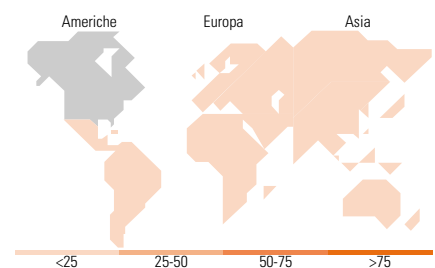
● Azioni	98,80
● Obbligazioni	0,00
● Liquidità	1,20
● Altro	0,00

Style Box
Azionaria

Mkt Cap %

Mkt Cap %	Fondo
Giant	42,12
Large	30,98
Medium	20,80
Small	5,80
Micro	0,30

Capitalizzazione media di mercato

Capitalizzazione media di mercato	Fondo
Ave Mkt Cap USD	154.210,77


Titoli principali

Nome	Settore	%
Microsoft Corp	Software	5,21
Amazon.com Inc	Retail	4,74
NVIDIA Corp	Semiconduttori	4,06
Apple Inc	Software	3,31
Alphabet Inc Class A	Software	3,02
Mastercard Inc Class A	Finanza	2,68
Nestle SA	Alimentari	2,23
Unilever PLC	Alimentari	2,08
Becton Dickinson & Co	Sanità	1,85
Meta Platforms Inc Class A	Software	1,76
% Primi 10 Titoli sul Patrimonio		30,96
Numero Complessivo di Titoli Azionari		78
Numero Complessivo di Titoli Obbligazionari		0

Distribuzione Settoriale %

Distribuzione Settoriale %	Fondo
Ciclico	28,69
Materie Prime	2,18
Beni di Consumo Ciclici	9,58
Finanza	15,53
Immobiliare	1,39
Sensibile	47,09
Telecomunicazioni	9,05
Energia	-
Beni Industriali	9,99
Tecnologia	28,05
Difensivo	24,22
Beni Difensivi	9,80
Salute	11,95
Servizi di Pubblica Utilità	2,47

Ripartizione Geografica %

Ripartizione Geografica %	Fondo
America	74,42
Stati Uniti	74,42
Canada	0,00
America Latina e Centrale	0,00
Europa	15,07
Regno Unito	3,52
Europa Occidentale - Euro	6,66
Europa Occidentale - Non Euro	3,97
Europa dell'Est	0,00
Africa	0,00
Medio Oriente	0,92
Asia	10,51
Giappone	4,29
Australasia	0,00
Asia - Paesi Sviluppatti	3,16
Asia - Emergente	3,06

Anagrafica

Società di Gestione	Fineco Asset Management DAC	Patrimonio Classe (Mln)	3,44 EUR	Investimento Min. Ingresso	-
Telefono	-	Domicilio	IRLANDA	Investimento Min. Successivo	-
Web	-	Valuta del Fondo	EUR	T.E.R.	-
Data di Partenza	21/01/2022	UCITS	Si	Spese correnti	1,77%
Nome del Gestore	-	Inc/Acc	Acc	Commissione di incentivo	-
Data Inizio Gestione	-	ISIN	IE000AQHGKMO		
NAV (03/02/2025)	EUR 106,21				
Patrimonio Netto (Mln)	286,00 USD				

(31/01/2025)