

Schroder International Selection Fund Inflation Plus C Accumulation USD Hedged

Categoria Morningstar™

Bilanciati Flessibili USD

Benchmark Morningstar

Morningstar EAA USD Mod Target

Allocation NR USD

Usato nel Report

Benchmark Dichiarato

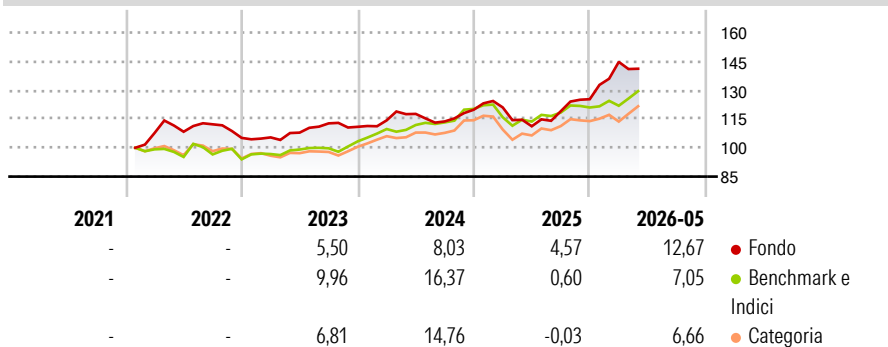
EU Harmonised CPI

Morningstar Rating™

★★★★

Obiettivo d'Investimento Dichiarato

Ottenere un rendimento costituito dalla crescita del capitale e dal reddito principalmente tramite investimenti in obbligazioni ed altri titoli a tasso fisso e variabile emessi da governi, agenzie governative, organismi soprannazionali ed emittenti societari dei paesi dell'Europa orientale ed emergente.

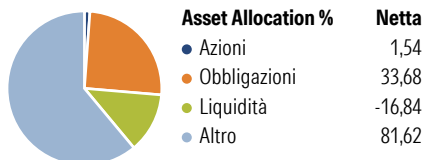
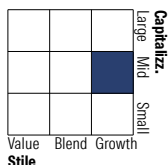
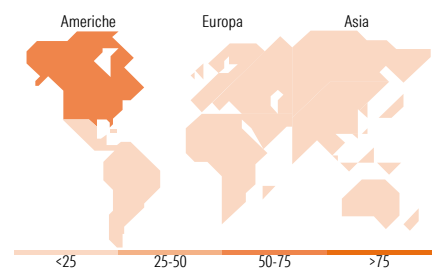

Rendimenti

Misure di Rischio

3Y Alpha	7,20	3Y Sharpe Ratio	0,74
3Y Beta	0,05	3Y Std Dev	8,80
3Y R-Squared	0,36	3Y Risk	-Med
3Y Info Ratio	0,00	5Y Risk	-
3Y Tracking Error	9,79	10Y Risk	-

Basati su Morningstar EAA USD Mod Target Allocation NR USD (dove applicabile)

Rend. Cumulati %	Fondo	Bmk	Cat	Rendimenti Trimestrali %	Q1	Q2	Q3	Q4
3-Mesi	-0,52	8,32	7,94	2026	15,49	-	-	-
6-Mesi	14,40	8,62	9,46	2025	0,99	-8,11	7,06	5,26
1-Anno	27,22	16,02	18,07	2024	3,04	2,94	-3,34	5,37
3-Anni Ann.ti	9,49	10,25	8,54	2023	0,26	2,36	4,47	-1,59
5-Anni Ann.ti	-	-	-	2022	-	0,56	3,57	-6,31
10-Anni Ann.ti	-	-	-					

Rendimenti aggiornati al 26/06/2026

Portafoglio 31/05/2026

Morningstar Style Box®
Stile Azionario

Reddito Fisso

Titoli principali

Nome	Settore	%
CommodityIndexSwap TR...	-	10,62
France (Republic Of) 0%	-	9,33
CommodityIndexSwap TR...	-	8,48
France (Republic Of) 0%	-	8,30
CommodityIndexSwap TR...	-	7,48
Schroder ISF Commodity I Acc...	-	6,54
France (Republic Of) 0%	-	6,39
CommodityIndexSwap TR...	-	6,30
France (Republic Of) 0%	-	5,75
France (Republic Of) 0%	-	5,12
% Primi 10 Titoli sul Patrimonio		74,31
Numero Complessivo di Titoli Azionari		19
Numero Complessivo di Titoli Obbligazionari		26

Distribuzione Settoriale %

	Fondo
Ciclico	100,00
Sensibile	0,00
Difensivo	0,00

Fixed Income Sector Weightings %

	Fondo
Governativo	453,02
Societario	17,31
Cartolarizzazioni	0,00
Enti Locali	0,00
Liquidità ed equivalenti	-369,62
Derivati	-0,70

Anagrafica

Società di Gestione	Schroder Investment Management (Europe) S.A.	Patrimonio Classe (Mln)	0,10 EUR	Investimento Min. Ingresso	1.000 EUR
Telefono	+352 341 342 202	Domicilio	LUSSEMBURGO	Investimento Min. Successivo	1.000 EUR
Web	www.schroders.com	Valuta del Fondo	USD	T.E.R.	-
Data di Partenza	19/01/2022	UCITS	Si	Spese correnti	1,02%
Nome del Gestore	Abdallah Guezour	Inc/Acc	Acc	Commissione di incentivo	0,00%
	Malcolm Melville	ISIN	LU2419418681		
Data Inizio Gestione	01/01/2002				
NAV (26/06/2026)	USD 144,32				

[See disclosures for more details](#)

© 2026 Morningstar Italia. Tutti i diritti sono riservati. Le informazioni qui contenute: (1) sono proprietà di Morningstar, (2) non possono essere copiate, (3) non costituiscono consiglio di investimento; (4) sono fornite con scopi informativi; (5) sono ritenute attendibili da Morningstar che, pertanto, ne garantisce il maggior grado di accuratezza e completezza possibile, fatto salvo il caso in cui queste Le siano state fornite in modo errato e/o non completo dalle relative società prodotte; (6) sono estratte dai dati del fondo disponibili e riferiti a date temporali diverse. Morningstar non è responsabile per qualunque danno o perdita derivante da qualunque uso delle informazioni e chi visiona tali informazioni sarà responsabile dell'uso che andrà a farne. Non vi è naturalmente garanzia alcuna che i risultati del passato trovino un riscontro nel futuro.

Schroder International Selection Fund Inflation Plus C Accumulation USD Hedged

Patrimonio Netto (Mln)

155,92 EUR

(31/05/2026)

[See disclosures for more details](#)

© 2026 Morningstar Italia. Tutti i diritti sono riservati. Le informazioni qui contenute: (1) sono proprietà di Morningstar, (2) non possono essere copiate, (3) non costituiscono consiglio di investimento; (4) sono fornite con scopi informativi; (5) sono ritenute attendibili da Morningstar che, pertanto, ne garantisce il maggior grado di accuratezza e completezza possibile, fatto salvo il caso in cui queste Le siano state fornite in modo errato e/o non completo dalle relative società prodotte; (6) sono estratte dai dati del fondo disponibili e riferiti a date temporali diverse. Morningstar non è responsabile per qualunque danno o perdita derivante da qualunque uso delle informazioni e chi visiona tali informazioni sarà responsabile dell'uso che andrà a farne. Non vi è naturalmente garanzia alcuna che i risultati del passato trovino un riscontro nel futuro.

