

# Schroder International Selection Fund Global Energy Transition C Accumulation

**Categoria Morningstar™**  
**EUR** Settore Energie Alternative

**Benchmark Morningstar**  
 Morningstar Global Markets Renewable Energy NR USD  
 Usato nel Report

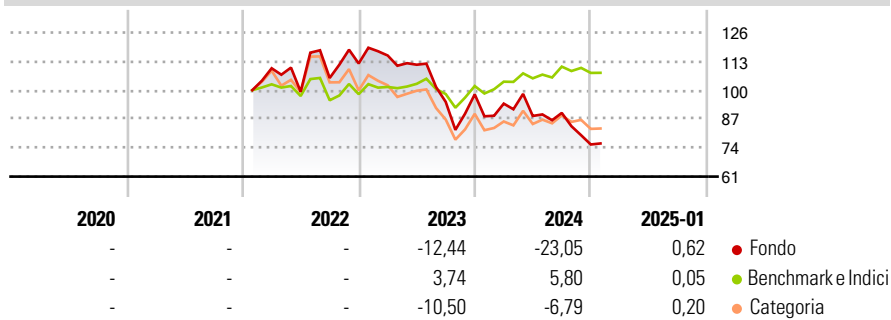
**Benchmark Dichiarato**  
 MSCI GLOBAL ALTERNATIVE ENERGY NR USD

**Morningstar Rating™**  
 Senza rating

## Obiettivo d'Investimento Dichiarato

The Fund aims to provide capital growth by investing in equity and equity related securities of companies worldwide that the Investment Manager believes are associated with the global transition towards lower-carbon sources of energy and which the Investment Manager deems to be sustainable investments.

## Rendimenti



## Misure di Rischio


3Y Alpha	-7,93	3Y Sharpe Ratio	-0,36
3Y Beta	1,50	3Y Std Dev	23,77
3Y R-Squared	85,92	3Y Risk	-
3Y Info Ratio	-0,83	5Y Risk	-
3Y Tracking Error	13,25	10Y Risk	-

Basati su Morningstar Global Markets Renewable Energy NR USD (dove applicabile)

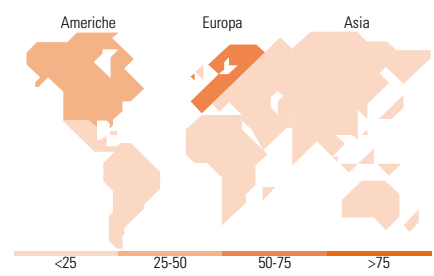
Rend. Cumulati %	Fondo	Bmk	Cat	Rendimenti Trimestrali %	Q1	Q2	Q3	Q4
3-Mesi	-12,56	-1,57	-6,92	2025	-	-	-	-
6-Mesi	-13,88	2,84	-4,52	2024	-4,24	-5,91	1,53	-15,87
1-Anno	-15,78	8,29	-2,99	2023	3,20	-3,58	-15,05	3,58
3-Anni Ann.ti	-8,96	2,73	-7,62	2022	-	-9,63	6,24	6,21
5-Anni Ann.ti	-	-	-	2021	-	-	-	-
10-Anni Ann.ti	-	-	-					

Rendimenti aggiornati al 04/02/2025

## Portafoglio 31/12/2024



Style Box	Mkt Cap %	Fondo
<b>Azionaria</b>	Giant	4,20
	Large	9,96
	Medium	48,86
	Small	28,40
	Micro	8,58
	<b>Capitalizzazione media di mercato</b>	<b>Fondo</b>
	Ave Mkt Cap USD	5.874,56



## Titoli principali

Nome	Settore	%
Vestas Wind Systems AS	⚙️	6,56
First Solar Inc	☀️	4,83
Enphase Energy Inc	☀️	4,47
EDP Renovaveis SA	💡	4,01
NEXTracker Inc Ordinary...	☀️	3,82
Johnson Matthey PLC	🏭	3,35
Corporacion Acciona Energias...	💡	3,01
Redeia Corporacion SA	💡	2,81
Array Technologies Inc...	☀️	2,78
Signify NV	⚙️	2,75
% Primi 10 Titoli sul Patrimonio		38,39
Numero Complessivo di Titoli Azionari		48
Numero Complessivo di Titoli Obbligazionari		0

Distribuzione Settoriale %	Fondo
<b>Ciclico</b>	<b>13,97</b>
Materie Prime	9,07
Beni di Consumo Ciclici	4,90
Finanza	-
Immobiliare	-
<b>Sensibile</b>	<b>62,82</b>
Telecomunicazioni	-
Energia	-
Beni Industriali	38,77
Tecnologia	24,06
<b>Difensivo</b>	<b>23,21</b>
Beni Difensivi	-
Salute	-
Servizi di Pubblica Utilità	23,21

## Anagrafica

Società di Gestione	Schroder Investment Management (Europe) S.A.	Patrimonio Classe (Mln)	2,99 USD	Investimento Min. Ingresso	1.000 EUR
Telefono	+352 341 342 202	Domicilio	LUSSEMBURGO	Investimento Min. Successivo	1.000 EUR
Web	www.schroders.com	Valuta del Fondo	EUR	T.E.R.	-
Data di Partenza	19/01/2022	UCITS	Si	Spese correnti	1,04%
Nome del Gestore	Mark Lacey	Inc/Acc	Acc	Commissione di incentivo	0,00%
	Alex Monk	ISIN	LU2419419655		
	Felix Odey				
Data Inizio Gestione	10/07/2019				
NAV (04/02/2025)	EUR 70,26				

# Schroder International Selection Fund Global Energy Transition C Accumulation

Patrimonio Netto (Mln)

749,67 USD

**EUR**

---