

Natixis International Funds (Lux) I - WCM Global Emerging Markets Equity Fund R/A

Categoria Morningstar™
(EUR) Paesi Emergenti

Benchmark Morningstar
Morningstar Emerging Markets Target
Market Exposure NR USD
Usato nel Report

Benchmark Dichiarato
MSCI EM NR USD

Morningstar Rating™
★★★

Obiettivo d'Investimento Dichiarato

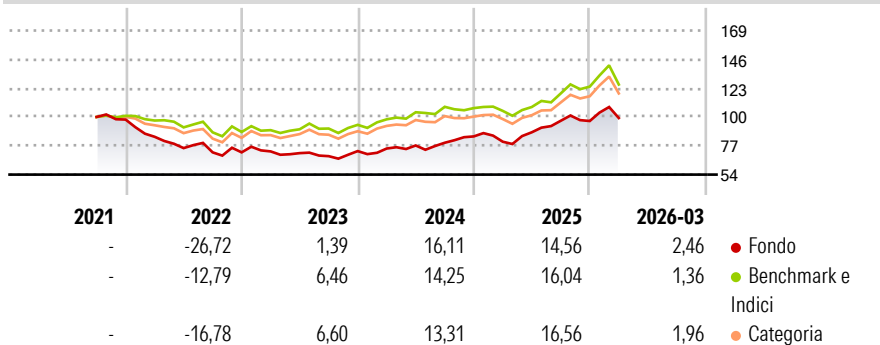
The investment objective of the Fund is long term growth of capital. The Fund invests primarily in equity securities of emerging market companies. The Fund invests at least two-thirds of its total assets in equity securities of companies in emerging or frontier countries or markets, including, but not limited to, certain eligible A-Shares via the Shanghai-Hong Kong Stock Connect program and/or Shenzhen-Hong Kong Stock Connect program (collectively, the "Stock Connects"). These are companies domiciled or which exercise the preponderant part of their economic activities in emerging or frontier countries or markets as classified by the World Bank, which are those countries or markets with low- to middle-income economies.

Misure di Rischio

3Y Alpha	0,64	3Y Sharpe Ratio	0,64
3Y Beta	0,83	3Y Std Dev	13,08
3Y R-Squared	73,38	3Y Risk	-Med
3Y Info Ratio	-0,13	5Y Risk	-
3Y Tracking Error	8,06	10Y Risk	-

Basati su Morningstar Emerging Markets Target Market Exposure NR USD (dove applicabile)

Rendimenti

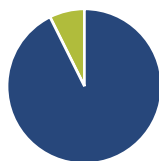


Rend. Cumulati %	Fondo	Bmk	Cat
3-Mesi	7,59	6,38	6,62
6-Mesi	10,42	12,35	13,62
1-Anno	44,21	40,23	41,55
3-Anni Ann.ti	17,05	17,52	16,91
5-Anni Ann.ti	-	-	-
10-Anni Ann.ti	-	-	-

Rendimenti aggiornati al 29/04/2026

Rendimenti	Q1	Q2	Q3	Q4
Trimestrali %				
2026	2,46	-	-	-
2025	-5,00	9,34	10,51	-0,19
2024	2,83	3,27	2,79	6,37
2023	1,03	-1,88	-3,42	5,90
2022	-14,03	-10,72	-4,54	0,01

Portafoglio 31/03/2026

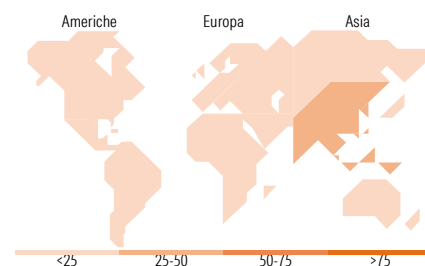


Asset Allocation %	Netta
● Azioni	92,64
● Obbligazioni	0,00
● Liquidità	7,36
● Altro	0,00



Mkt Cap %	Fondo
Giant	49,87
Large	32,66
Medium	17,46
Small	0,00
Micro	0,00

Capitalizzazione media di mercato	Fondo
Ave Mkt Cap USD	50.320,78



Titoli principali

Nome	Settore	%
Taiwan Semiconductor...	🏭	13,12
Tencent Holdings Ltd	📱	4,11
PRIO SA	🏠	3,96
Jiangsu Zhongtian Technology...	🏭	3,94
Samsung Electronics Co Ltd...	🏭	3,58
Companhia De Saneamento...	🏠	3,51
Credicorp Ltd	🏭	3,22
Piraeus Bank SA	🏭	3,01
The Federal Bank Ltd	🏭	2,99
Contemporary Amperex...	🏭	2,79
% Primi 10 Titoli sul Patrimonio		44,22
Numero Complessivo di Titoli Azionari		45
Numero Complessivo di Titoli Obbligazionari		0

Distribuzione Settoriale %

	Fondo
Ciclico	41,12
🏭 Materie Prime	4,41
🏠 Beni di Consumo Ciclici	8,33
🏭 Finanza	27,35
🏠 Immobiliare	1,03
Sensibile	52,50
📱 Telecomunicazioni	5,09
🏠 Energia	4,28
🏭 Beni Industriali	13,08
🏭 Tecnologia	30,06
Difensivo	6,37
🏠 Beni Difensivi	1,37
🏠 Salute	1,22
🏠 Servizi di Pubblica Utilità	3,79

Ripartizione Geografica %

	Fondo
America	20,51
Stati Uniti	1,15
Canada	0,00
America Latina e Centrale	19,36
Europa	7,48
Regno Unito	0,00
Europa Occidentale - Euro	3,25
Europa Occidentale - Non Euro	0,00
Europa dell'Est	1,37
Africa	1,72
Medio Oriente	1,14
Asia	72,01
Giappone	0,00
Australasia	0,00
Asia - Paesi Sviluppati	39,53
Asia - Emergente	32,48

Anagrafica

Società di Gestione	Natixis Investment Managers International	Patrimonio Classe (Mln)	0,05 EUR	Investimento Min. Ingresso	1.000 EUR
Telefono	+33 1 78408000	Domicilio	LUSSEMBURGO	Investimento Min. Successivo	-
Web	www.im.natixis.com	Valuta del Fondo	EUR	T.E.R.	1,90%
Data di Partenza	08/09/2021	UCITS	Si	Spese correnti	1,95%
				Commissione di incentivo	-

Natixis International Funds (Lux) I - WCM Global Emerging Markets Equity Fund R/A

Nome del Gestore	-	Inc/Acc	Acc
(EUR) EURO Gestione	31/10/2019	ISIN	LU2345169812
NAV (29/04/2026)	EUR 108,62		
Patrimonio Netto (Mln)	6,63 USD		

(31/03/2026)