

JPMorgan Funds - Global Growth Fund F (acc) - USD

Categoria Morningstar™

Azionari Internazionali Large Cap Growth

Benchmark Morningstar

Morningstar Global Growth Target Market

Exposure NR USD

Usato nel Report

Benchmark Dichiarato

MSCI ACWI Growth NR USD

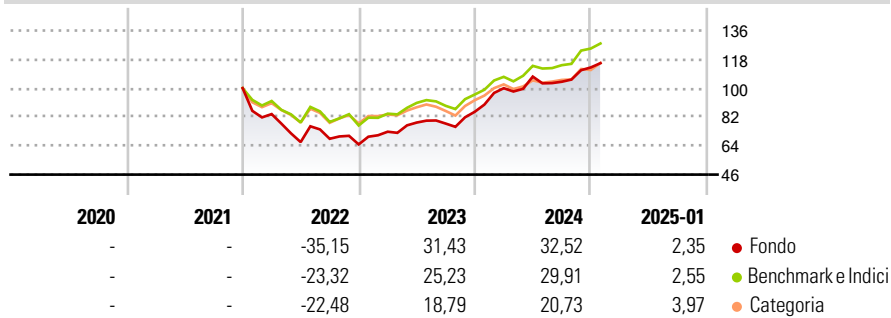
Morningstar Rating™

★★★

Obiettivo d'Investimento Dichiarato

Mira ad offrire la crescita a lungo termine del capitale investendo soprattutto in azioni a livello mondiale. In misura limitata, il fondo può investire in titoli a interesse fisso.

Rendimenti



Misure di Rischio

3Y Alpha	-0,78	3Y Sharpe Ratio	0,51
3Y Beta	1,04	3Y Std Dev	18,09
3Y R-Squared	92,92	3Y Risk	+Med
3Y Info Ratio	-0,17	5Y Risk	-
3Y Tracking Error	5,21	10Y Risk	-

Basati su Morningstar Global Growth Target Market Exposure NR USD (dove applicabile)

Rend. Cumulati %

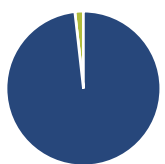
	Fondo	Bmk	Cat
3-Mesi	7,95	10,82	8,72
6-Mesi	16,49	19,52	14,52
1-Anno	24,08	25,84	19,70
3-Anni Ann.ti	11,28	12,23	8,38
5-Anni Ann.ti	-	-	-
10-Anni Ann.ti	-	-	-

Rendimenti aggiornati al 04/02/2025

Rendimenti

	Q1	Q2	Q3	Q4
2025	-	-	-	-
2024	17,31	7,24	-3,01	8,61
2023	12,26	7,85	-0,84	9,47
2022	-16,21	-20,88	3,13	-5,15
2021	-	-	-	-

Portafoglio 31/12/2024



Asset Allocation %

Azioni	98,22
Obbligazioni	0,00
Liquidità	1,78
Altro	0,00

Style Box

Azionaria

	Value	Blend	Growth
Capitalizz.	Large	Mid	Small

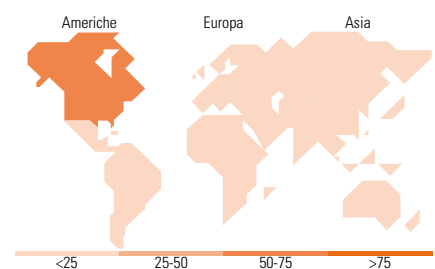
Stile

Mkt Cap %

Giant	69,62
Large	26,03
Medium	4,35
Small	0,00
Micro	0,00

Capitalizzazione media di mercato

Ave Mkt Cap USD	492.091,54
-----------------	------------



Titoli principali

Nome	Settore	%
Microsoft Corp	Software	9,68
NVIDIA Corp	Software	9,46
Amazon.com Inc	Software	8,17
Apple Inc	Software	5,72
Meta Platforms Inc Class A	Software	4,82
Taiwan Semiconductor...	Semiconduttori	3,76
Mastercard Inc Class A	Carte di credito	3,20
Broadcom Inc	Software	3,10
Lvmh Moet Hennessy Louis...	Alcolici	2,48
ASML Holding NV	Software	2,40
% Primi 10 Titoli sul Patrimonio		52,79
Numero Complessivo di Titoli Azionari		50
Numero Complessivo di Titoli Obbligazionari		0

Distribuzione Settoriale %

	Fondo
Ciclico	31,92
Materie Prime	2,47
Beni di Consumo Ciclici	20,01
Finanza	9,44
Immobiliare	-
Sensibile	62,04
Telecomunicazioni	9,46
Energia	-
Beni Industriali	8,00
Tecnologia	44,58
Difensivo	6,04
Beni Difensivi	-
Salute	5,15
Servizi di Pubblica Utilità	0,90

Ripartizione Geografica %

	Fondo
America	70,78
Stati Uniti	70,78
Canada	0,00
America Latina e Centrale	0,00
Europa	18,92
Regno Unito	4,04
Europa Occidentale - Euro	13,44
Europa Occidentale - Non Euro	1,44
Europa dell'Est	0,00
Africa	0,00
Medio Oriente	0,00
Asia	10,31
Giappone	3,50
Australasia	0,00
Asia - Paesi Sviluppati	6,20
Asia - Emergente	0,61

Anagrafica

Società di Gestione	JPMorgan Asset Management (Europe) S.à r.l.	Patrimonio Classe (Mln)	31,61 USD	Investimento Min. Ingresso	35.000 USD
		(04/02/2025)		Investimento Min. Successivo	5.000 USD
		Domicilio	LUSSEMBURGO	T.E.R.	2,80%
Telefono	+352 34 101	Valuta del Fondo	USD	Spese correnti	2,81%
Web	http://www.jpmorganassetmanagement.com	UCITS	Si	Commissione di incentivo	-
		Inc/Acc	Acc		
		ISIN	LU2419339622		
Data di Partenza	23/12/2021				
Nome del Gestore	-				
Data Inizio Gestione	30/12/2022				

JPMorgan Funds - Global Growth Fund F (acc) - USD

NAV (04/02/2025)	USD 104,74
Patrimonio Netto (Mln)	542,70 USD

(31/12/2024)