

BNP Paribas Funds US Growth IH EUR Capitalisation

Categoria Morningstar™

Azionari Altri Settori

Benchmark Morningstar

Not Categorized
Usato nel Report

Benchmark Dichiarato

Russell 1000 Growth TR USD

Morningstar Rating™

Senza rating

Obiettivo d'Investimento Dichiarato

Questo comparto investe almeno 2/3 dei suoi attivi in azioni o titoli assimilati di società che realizzano una parte significativa della propria attività economica in settori che sembrano presentare un potenziale di crescita superiore alla media, una crescita degli utili relativamente stabile e che hanno sede legale o esercitano una parte significativa della loro attività economica negli Stati Uniti, nonché in strumenti finanziari derivati su tale tipo di attivi. Quando prende decisioni in merito ad allocazioni e seleziona i titoli, il gestore cerca di realizzare un'esposizione diversificata in differenti settori ed emittenti con l'obiettivo di ridurre il rischio.

Misure di Rischio

3Y Alpha	-	3Y Sharpe Ratio	0,42
3Y Beta	-	3Y Std Dev	20,60
3Y R-Squared	-	3Y Risk	-
3Y Info Ratio	-	5Y Risk	-
3Y Tracking Error	-	10Y Risk	-

Rendimenti



Rend. Cumulati %

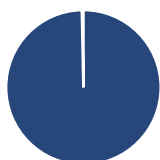
	Fondo
3-Mesi	7,96
6-Mesi	15,09
1-Anno	19,83
3-Anni Ann.ti	9,12
5-Anni Ann.ti	-
10-Anni Ann.ti	-

Rendimenti aggiornati al 04/02/2025

Rendimenti

	Q1	Q2	Q3	Q4
Trimestrali %				
2025	-	-	-	-
2024	11,43	6,63	0,95	3,82
2023	13,18	8,62	-3,55	14,30
2022	-10,14	-23,08	-4,89	3,43
2021	-	-	-	-

Portafoglio 31/12/2024

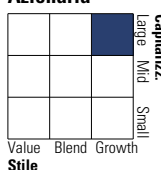


Asset Allocation %

● Azioni	99,68
● Obbligazioni	0,00
● Liquidità	0,32
● Altro	0,00

Style Box

Azionaria

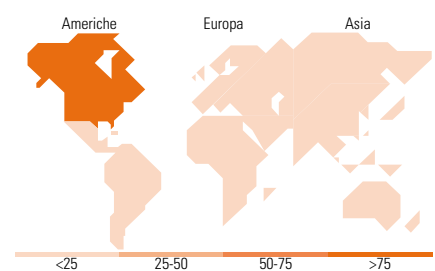
Value Blend Growth
Stile

Mkt Cap %

	Fondo
Giant	53,89
Large	19,68
Medium	19,11
Small	5,80
Micro	1,52

Capitalizzazione media di mercato

Ave Mkt Cap USD	306.562,28
-----------------	------------



Titoli principali

Nome	Settore	%
Amazon.com Inc		9,78
NVIDIA Corp		8,76
Microsoft Corp		8,31
Apple Inc		6,79
Meta Platforms Inc Class A		5,43
Alphabet Inc Class A		3,95
Mastercard Inc Class A		2,81
Pure Storage Inc Class A		2,19
Intuit Inc		2,10
ASML Holding NV ADR		2,07
% Primi 10 Titoli sul Patrimonio		52,19
Numero Complessivo di Titoli Azionari		45
Numero Complessivo di Titoli Obbligazionari		0

Distribuzione Settoriale %

	Fondo
Ciclico	22,95
Materie Prime	-
Beni di Consumo Ciclici	18,38
Finanza	3,55
Immobiliare	1,02
Sensibile	64,89
Telecomunicazioni	9,41
Energia	-
Beni Industriali	6,80
Tecnologia	48,68
Difensivo	12,16
Beni Difensivi	1,12
Salute	11,05
Servizi di Pubblica Utilità	-

Ripartizione Geografica %

	Fondo
America	93,95
Stati Uniti	92,67
Canada	1,28
America Latina e Centrale	0,00
Europa	6,05
Regno Unito	2,42
Europa Occidentale - Euro	2,08
Europa Occidentale - Non Euro	0,00
Europa dell'Est	0,00
Africa	0,00
Medio Oriente	1,56
Asia	0,00
Giappone	0,00
Australasia	0,00
Asia - Paesi Sviluppatti	0,00
Asia - Emergente	0,00

Anagrafica

Società di Gestione	BNP Paribas Asset Management Luxembourg	Patrimonio Classe (Mln)	0,02 EUR	Investimento Min. Ingresso	-
Telefono	+352 2646 3017	Domicilio	LUSSEMBURGO	Investimento Min. Successivo	-
Web	www.bnpparibas-am.com	Valuta del Fondo	EUR	T.E.R.	-
Data di Partenza	15/12/2021	UCITS	Si	Spese correnti	0,96%
Nome del Gestore	-	Inc/Acc	Acc	Commissione di incentivo	-
Data Inizio Gestione	01/07/2023	ISIN	LU2413667317		
NAV (04/02/2025)	EUR 117,76				

BNP Paribas Funds US Growth IH EUR Capitalisation

Patrimonio Netto (Mln) 1.737,00 USD

(31/12/2024)