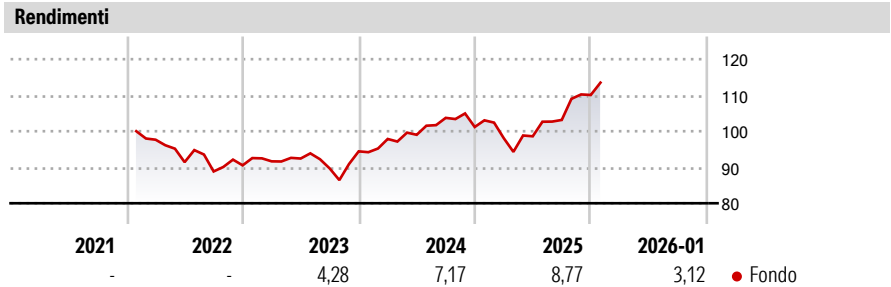


db Advisory Multibrands - DWS StepIn Thematic Equities PFC

Categoria Morningstar™	Benchmark Morningstar	Benchmark Dichiarato	Morningstar Rating™
Bilanciati Altro	Not Categorized Usato nel Report	N/A	Senza rating

Obiettivo d'Investimento Dichiarato

The objective of the investment policy of the sub-fund is to generate an above average return for the sub-fund. In general, the sub-fund will invest globally at least 90% of the sub-fund's assets in equities and/or securities equivalent to equities and equity investment funds ("the Equities").



Misure di Rischio			
3Y Alpha	-	3Y Sharpe Ratio	0,49
3Y Beta	-	3Y Std Dev	8,67
3Y R-Squared	-	3Y Risk	-
3Y Info Ratio	-	5Y Risk	-
3Y Tracking Error	-	10Y Risk	-

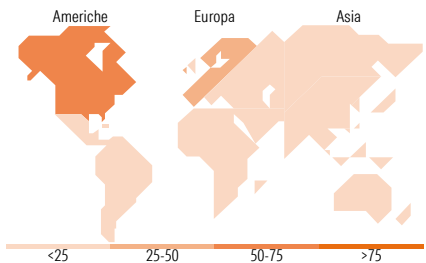
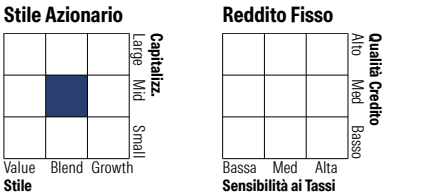
Rend. Cumulati %	Fondo	Rendimenti Trimestrali %	Q1	Q2	Q3	Q4
3-Mesi	6,95	2026	-	-	-	-
6-Mesi	14,04	2025	-3,07	0,53	4,60	6,71
1-Anno	11,29	2024	3,65	1,18	4,75	-2,44
3-Anni Ann.ti	7,31	2023	1,22	0,85	-2,96	5,27
5-Anni Ann.ti	-	2022	-	-6,39	-2,82	1,91
10-Anni Ann.ti	-					

Rendimenti aggiornati al 11/02/2026

Portafoglio 31/12/2025



Morningstar Style Box®



Titoli principali		
Nome	Settore	%
DWS Invest ESG Next Gnrtn...	—	18,27
DWS ESG Biotech FC	—	16,64
DWS Invest SDG Global...	—	16,32
DWS Concpt ESG Blue Economy...	—	14,81
DWS Invest ESG Climate Opps...	—	14,70
DWS Invest ESG Equity Income...	—	13,17
DWS Invest ESG Climate Opps XC	—	2,05
DWS Concpt ESG Blue Economy...	—	1,93
DWS Invest SDG Global...	—	1,18
DWS Institutional ESG Euro...	—	1,03
% Primi 10 Titoli sul Patrimonio		100,10
Numero Complessivo di Titoli Azionari		0
Numero Complessivo di Titoli Obbligazionari		0

Distribuzione Settoriale %	Fondo
Ciclico	12,01
Sensibile	47,12
Difensivo	40,87

Fixed Income Sector Weightings %	Fondo
Governativo	1,73
Societario	16,76
Cartolarizzazioni	1,39
Enti Locali	0,00
Liquidità ed equivalenti	10,64
Derivati	69,47

Ripartizione Geografica %	Fondo
America	54,31
Stati Uniti	51,26
Canada	1,74
America Latina e Centrale	1,32
Europa	39,05
Regno Unito	8,05
Europa Occidentale - Euro	23,39
Europa Occidentale - Non Euro	7,61
Europa dell'Est	0,00
Africa	0,00
Medio Oriente	0,00
Asia	6,65
Giappone	1,13
Australasia	0,45
Asia - Paesi Sviluppati	2,81
Asia - Emergente	2,26

Anagrafica

Società di Gestione	DWS Investment S.A.	Patrimonio Classe (Mln)	9,88 EUR	Investimento Min. Ingresso	-
Telefono	+352 42101-1	(11/02/2026)		Investimento Min. Successivo	-
Web	www.dws.lu	Domicilio	LUSSEMBURGO	T.E.R.	1,52%
Data di Partenza	17/01/2022	Valuta del Fondo	EUR	Spese correnti	2,05%
Nome del Gestore	Oezguer Takmaz	UCITS	Si	Commissione di incentivo	-
Data Inizio Gestione	17/01/2022	Inc/Acc	Acc		
NAV (11/02/2026)	EUR 114,77	ISIN	LU2382955057		
Patrimonio Netto (Mln)	80,62 EUR				

(31/12/2025)