

RBC Funds (Lux) - Emerging Markets ex China Equity Fund 01 USD Acc

Categoria Morningstar™

Azionari Paesi Emergenti

Benchmark Morningstar

Morningstar Emerging Markets Target

Market Exposure NR USD

Usato nel Report

Benchmark Dichiarato

MSCI EM ex China NR USD

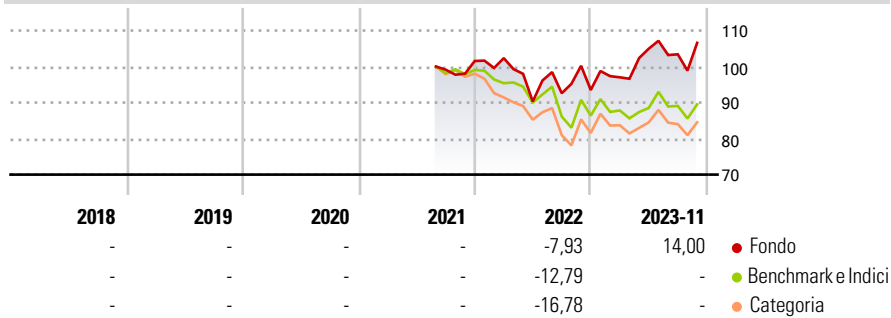
Morningstar Rating™

Senza rating

Obiettivo d'Investimento Dichiarato

The objective of the Sub-Fund is to provide long-term capital appreciation by investing primarily in equity securities of companies located in or with significant business interests in emerging markets outside China.

Rendimenti



Misure di Rischio

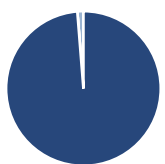
3Y Alpha	-	3Y Sharpe Ratio	-
3Y Beta	-	3Y Std Dev	-
3Y R-Squared	-	3Y Risk	-
3Y Info Ratio	-	5Y Risk	-
3Y Tracking Error	-	10Y Risk	-

Basati su Morningstar Emerging Markets Target Market Exposure NR USD (dove applicabile)

Rend. Cumulati %	Fondo	Bmk	Cat	Rendimenti Trimestrali %	Q1	Q2	Q3	Q4
3-Mesi	3,56	1,34	2,26	2025	-	-	-	-
6-Mesi	3,07	7,87	9,03	2024	-	-	-	-
1-Anno	11,70	16,27	15,96	2023	3,77	8,21	-1,50	-
3-Anni Ann.ti	-	2,66	1,53	2022	0,78	-11,77	2,55	0,97
5-Anni Ann.ti	-	-	-	2021	-	-	-	2,43
10-Anni Ann.ti	-	-	-					

Rendimenti aggiornati al 11/12/2023

Portafoglio 31/12/2024



Asset Allocation %	Netta
Azioni	98,74
Obbligazioni	0,00
Liquidità	0,00
Altro	1,26

Style Box

Azionaria



Value Blend Growth

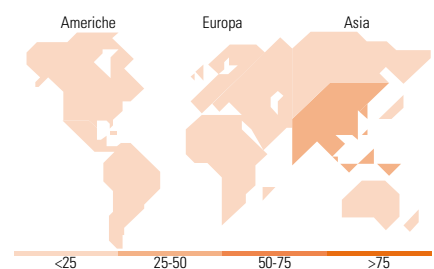
Style

Mkt Cap %

Fondo	Fondo
Giant	48,50
Large	41,28
Medium	9,09
Small	1,13
Micro	0,00

Capitalizzazione media di mercato

Fondo	Fondo
Ave Mkt Cap EUR	32.820,24



Titoli principali

Nome	Settore	%
Taiwan Semiconductor...	📄	9,98
Tata Consultancy Services Ltd	📄	4,04
HDFC Bank Ltd ADR	🏦	3,42
Antofagasta PLC	🏭	3,36
Chroma Ate Inc	📄	3,11
Mahindra & Mahindra Ltd	🏭	3,03
SK Hynix Inc	📄	3,01
HDFC Bank Ltd	🏦	2,92
Unilever PLC	🏭	2,88
Dr Reddy's Laboratories Ltd...	🏭	2,88
% Primi 10 Titoli sul Patrimonio		38,63
Numero Complessivo di Titoli Azionari		49
Numero Complessivo di Titoli Obbligazionari		0

Distribuzione Settoriale %

Distribuzione Settoriale %	Fondo
Ciclico	44,62
Materie Prime	4,92
Beni di Consumo Ciclici	10,38
Finanza	25,85
Immobiliare	3,47
Sensibile	34,55
Telecomunicazioni	0,81
Energia	-
Beni Industriali	4,12
Tecnologia	29,61
Difensivo	20,83
Beni Difensivi	12,71
Salute	8,12
Servizi di Pubblica Utilità	-

Ripartizione Geografica %

Ripartizione Geografica %	Fondo
America	13,66
Stati Uniti	0,00
Canada	0,00
America Latina e Centrale	13,66
Europa	12,66
Regno Unito	6,62
Europa Occidentale - Euro	0,00
Europa Occidentale - Non Euro	0,00
Europa dell'Est	1,02
Africa	4,44
Medio Oriente	0,58
Asia	73,69
Giappone	0,00
Australasia	0,00
Asia - Paesi Sviluppati	36,58
Asia - Emergente	37,11

Anagrafica

Società di Gestione	RBC Global Asset Management Inc.	Patrimonio Classe (Mln)	0,17 USD	Investimento Min. Ingresso	500.000 USD
Telefono	416-974-0616	(12/12/2023)		Investimento Min. Successivo	-
Web	www.rbcgam.com	Domicilio	LUSSEMBURGO	T.E.R.	1,00%
Data di Partenza	30/08/2021	Valuta del Fondo	USD	Spese correnti	0,60%
Nome del Gestore	Ashna Yarashi-Shah	UCITS	Si	Commissione di incentivo	-
	Philippe Langham	Inc/Acc	Acc		
	Veronique Erb	ISIN	LU2374724206		
Data Inizio Gestione	05/10/2020				
NAV (11/12/2023)	USD 98,45				

RBC Funds (Lux) - Emerging Markets ex China Equity Fund 01 USD Acc

Patrimonio Netto (Mln) 122,30 EUR

(31/12/2024)