

BlueBay Funds - BlueBay Emerging Market Aggregate Bond Fund - S - EUR

Categoria Morningstar™
accumulating

Investimento in Azioni e Obbligazioni EUR

Benchmark Morningstar

Morningstar Emerging Markets Sovereign

Bond GR Hedged EUR

Usato nel Report

Benchmark Dichiarato

50% JPM CEMBI Diversified TR USD, 50%

JPM EMBI Global Diversified TR USD

Morningstar Rating™

★★★★

Obiettivo d'Investimento Dichiarato

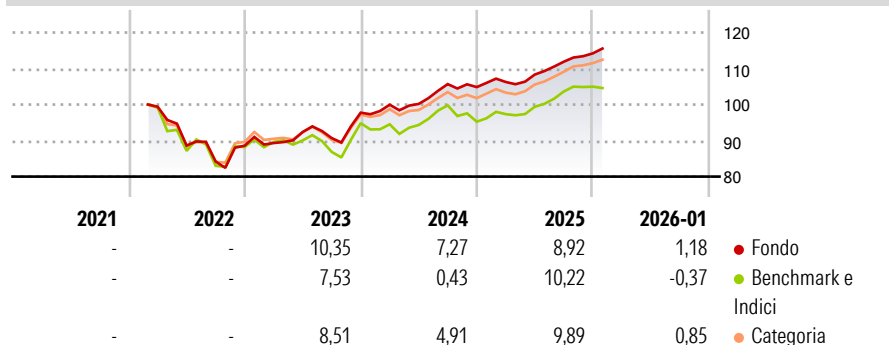
Il fondo si prefigge di conseguire per voi un rendimento combinando la generazione di reddito con la crescita del capitale da voi investito inizialmente e investe prevalentemente in obbligazioni emesse da istituti finanziari che distribuiscono un interesse fisso o variabile. Il fondo mira a conseguire rendimenti migliori di quelli del suo indice di riferimento, che è composto per il 50% da JP Morgan Emerging Market Bond Index Global Diversified e per il restante 50% da JP Morgan Corporate Emerging Market Bond Index (CEMBI) Diversified.

Misure di Rischio

3Y Alpha	3,62	3Y Sharpe Ratio	0,96
3Y Beta	0,70	3Y Std Dev	5,37
3Y R-Squared	86,98	3Y Risk	-Med
3Y Info Ratio	1,14	5Y Risk	-
3Y Tracking Error	2,86	10Y Risk	-

Basati su Morningstar Emerging Markets Sovereign Bond GR Hedged EUR (dove applicabile)


Rendimenti



Rend. Cumulati %	Fondo	Bmk	Cat	Rendimenti Trimestrali %	Q1	Q2	Q3	Q4
3-Mesi	2,24	-0,24	2,15	2026	-	-	-	-
6-Mesi	5,68	4,22	6,33	2025	1,35	1,93	3,29	2,08
1-Anno	9,11	8,88	10,33	2024	2,26	0,22	5,50	-0,78
3-Anni Ann.ti	8,00	4,58	6,88	2023	0,84	3,41	-1,81	7,78
5-Anni Ann.ti	-	-	-	2022	-	-10,87	-5,00	5,21
10-Anni Ann.ti	-	-	-					

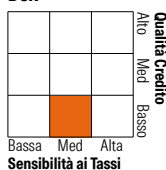
Rendimenti aggiornati al 03/02/2026

Portafoglio 31/12/2025



Fixed Income Style

Box™



Fixed Income Sector Weightings %

	Fondo
Governativo	54,72
Societario	51,02
Cartolarizzazioni	0,00
Enti Locali	0,00
Liquidità ed equivalenti	-0,55
Derivati	-5,19

Coupon Range %

	Fondo
0 coupon	1,44
Da 0 a 4 cedole	9,02
Da 4 a 6 cedole	26,13
Da 6 a 8 cedole	41,62
Da 8 a 10 cedole	20,99
Da 10 a 12 cedole	0,33
Oltre 12 cedole	0,46

Credit Quality %	Fond	Credit Quality %	Fond
AAA	0,00	BBB	22,65
AA	5,02	BB	42,43
A	3,12	B	16,81
		Below B	9,94
		Not Rated	0,04

Titoli principali

Nome	Settore	%
2 Year Treasury Note Future...	—	10,81
5 Year Treasury Note Future...	—	2,81
Samarco Mineracao SA 9.5%	—	2,50
Banco Mercantil Del Norte SA...	—	1,36
Ecuador (Republic Of) 6.9%	—	1,32
Digicel International...	—	1,29
Argentina (Republic Of) 3.5%	—	1,22
Ecopetrol S.A. 8.375%	—	1,15
Grupo Nutresa Sa 9%	—	1,10
Romania (Republic Of) 5.75%	—	1,07
% Primi 10 Titoli sul Patrimonio		24,62
Numero Complessivo di Titoli Azionari		2
Numero Complessivo di Titoli Obbligazionari		254

Anagrafica

Società di Gestione	BlueBay Funds Management Company S.A.	Patrimonio Classe (Mln)	3,34 USD	Investimento Min. Ingresso	-
Telefono	-	(03/02/2026)		Investimento Min. Successivo	-
Web	www.bluebayinvest.com	Domicilio	LUSSEMBURGO	T.E.R.	0,75%
Data di Partenza	02/02/2022	Valuta del Fondo	EUR	Spese correnti	0,75%
Nome del Gestore	Anthony Kettle	UCITS	Si	Commissione di incentivo	-
	Jana Velebova	Inc/Acc	Acc		
	Polina Kurdyavko	ISIN	LU1235911432		
	Malcolm Kane				
Data Inizio Gestione	06/07/2015				
NAV (03/02/2026)	EUR 111,89				

BlueBay Funds - BlueBay Emerging Market Aggregate Bond Fund - S - EUR

Patrimonio Netto (Mln) 737,61 USD

accumulating