

BlackRock Global Funds - MyMap Growth Fund I2

Categoria Morningstar™

Bilanciati Aggressivi EUR

Benchmark Morningstar

Morningstar Euro Aggressive Global Target

Allocation NR EUR

Usato nel Report

Benchmark Dichiarato

Not Benchmarked

Morningstar Rating™

★★★★

Obiettivo d'Investimento Dichiarato

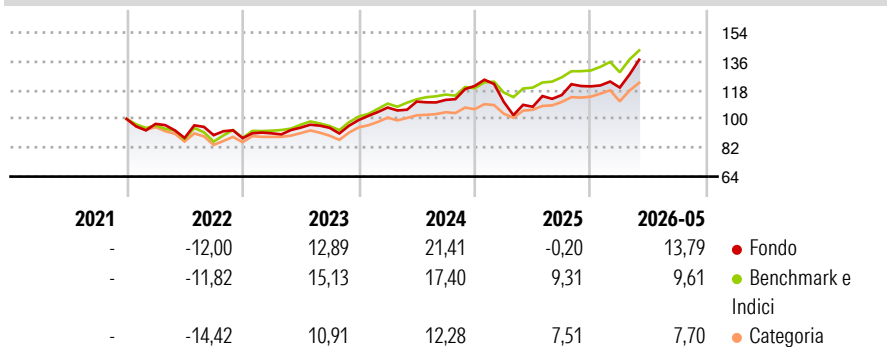
The Fund will seek to achieve its investment objective by obtaining indirect exposure to a broad range of asset classes, which may include equity and equity-related securities, fixed income and fixed income-related securities, alternative assets, cash and near-cash instruments. Exposure to these asset classes will be achieved through investment in shares or units of a concentrated portfolio of CIS (which themselves invest in a diversified portfolio of assets), including but not limited to, exchange traded funds and index funds managed by an affiliate of the BlackRock Group and where determined appropriate, the Fund may invest directly in derivatives and near-cash instruments.

Misure di Rischio

3Y Alpha	-3,57	3Y Sharpe Ratio	0,84
3Y Beta	1,25	3Y Std Dev	12,96
3Y R-Squared	79,14	3Y Risk	Alto
3Y Info Ratio	-0,19	5Y Risk	-
3Y Tracking Error	6,36	10Y Risk	-

Basati su Morningstar Euro Aggressive Global Target Allocation NR EUR (dove applicabile)


Rendimenti



Rend. Cumulati %	Fondo	Bmk	Cat	Rendimenti Trimestrali %	Q1	Q2	Q3	Q4
3-Mesi	15,44	11,33	10,14	2026	-0,62	-	-	-
6-Mesi	16,60	9,82	8,41	2025	-8,21	-2,78	6,81	4,72
1-Anno	30,13	20,59	17,69	2024	7,85	3,47	0,95	7,78
3-Anni Ann.ti	14,26	14,82	11,69	2023	3,44	3,93	-0,16	5,17
5-Anni Ann.ti	-	-	-	2022	-3,06	-9,07	1,98	-2,10
10-Anni Ann.ti	-	-	-					

Rendimenti aggiornati al 26/06/2026

Portafoglio 31/05/2026

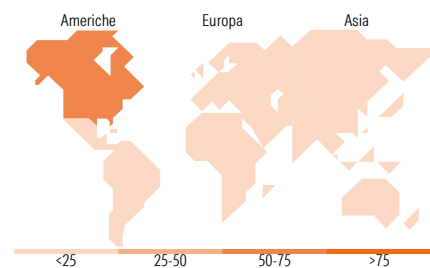



Morningstar Style Box®

Stile Azionario



Reddito Fisso



Titoli principali

Nome	Settore	%
iShares S&P 500 Swap ETF USD...	-	15,15
iShares Core S&P 500 ETF USD...	-	15,13
iShares MSCI USA ETF USD Acc	-	15,13
iShares MSCI EM ETF USD Dist	-	12,75
iShares Core MSCI Europe ETF...	-	12,37
iShares Edge MSCI USA Val...	-	8,83
iShares MSCI Japan ETF USD Acc	-	4,45
iShares \$ Treasury Bd 7-10y...	-	3,93
iShares JPMorgan EM Lcl Govt...	-	2,92
iShares Physical Gold ETC	-	2,05
% Primi 10 Titoli sul Patrimonio		92,72
Numero Complessivo di Titoli Azionari		0
Numero Complessivo di Titoli Obbligazionari		0

Distribuzione Settoriale %

	Fondo
🔄 Ciclico	27,04
📈 Sensibile	57,34
📉 Difensivo	15,62

Fixed Income Sector Weightings %

	Fondo
🏛️ Governativo	87,03
⚙️ Societario	11,23
🏠 Cartolarizzazioni	0,02
🏢 Enti Locali	0,00
🏠 Liquidità ed equivalenti	1.103,12
📄 Derivati	-1.101,40

Ripartizione Geografica %

	Fondo
America	66,20
Stati Uniti	64,83
Canada	0,31
America Latina e Centrale	1,06
Europa	15,76
Regno Unito	3,14
Europa Occidentale - Euro	7,71
Europa Occidentale - Non Euro	3,57
Europa dell'Est	0,28
Africa	0,38
Medio Oriente	0,67
Asia	18,04
Giappone	5,24
Australasia	0,05
Asia - Paesi Sviluppati	7,70
Asia - Emergente	5,05

Anagrafica

Società di Gestione	BlackRock (Luxembourg) SA	Patrimonio Classe (Mln)	0,01 USD	Investimento Min. Ingresso	10.000.000 USD
Telefono	+44 20 77433000	Domicilio	LUSSEMBURGO	Investimento Min. Successivo	1.000 USD
Web	www.blackrock.com	Valuta del Fondo	USD	T.E.R.	-
Data di Partenza	15/12/2021	UCITS	Si	Spese correnti	0,20%
Nome del Gestore	-	Inc/Acc	Acc	Commissione di incentivo	-
Data Inizio Gestione	15/12/2021	ISIN	LU2368540279		
NAV (26/06/2026)	USD 14,35				

See disclosures for more details

© 2026 Morningstar Italia. Tutti i diritti sono riservati. Le informazioni qui contenute: (1) sono proprietà di Morningstar, (2) non possono essere copiate, (3) non costituiscono consiglio di investimento; (4) sono fornite con scopi informativi; (5) sono ritenute attendibili da Morningstar che, pertanto, ne garantisce il maggior grado di accuratezza e completezza possibile, fatto salvo il caso in cui queste Le siano state fornite in modo errato e/o non completo dalle relative società produttrici; (6) sono estratte dai dati del fondo disponibili e riferiti a date temporali diverse. Morningstar non è responsabile per qualunque danno o perdita derivante da qualunque uso delle informazioni e chi visiona tali informazioni sarà responsabile dell'uso che andrà a farne. Non vi è naturalmente garanzia alcuna che i risultati del passato trovino un riscontro nel futuro.

BlackRock Global Funds - MyMap Growth Fund I2

Patrimonio Netto (Mln)

56,53 EUR

(31/05/2026)