

# Raiffeisen-HighTech-ESG-Aktien I VTA

## Categoria Morningstar™

Azionari Settore Tecnologia

## Benchmark Morningstar

Morningstar Global Technology NR USD

Usato nel Report

## Benchmark Dichiarato

Not Benchmarked

## Morningstar Rating™

★★★

### Obiettivo d'Investimento Dichiarato

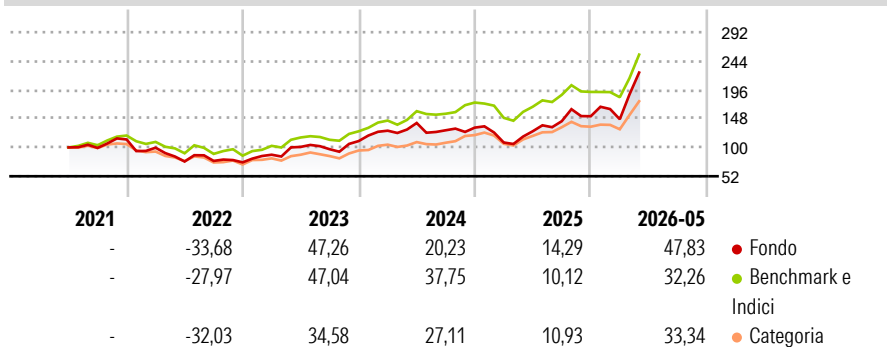
Il fondo Raiffeisen-Azionario-Tecnologia investe in titoli di società internazionali che appartengono al settore tecnologico. L'universo d'investimento comprende le seguenti attività: attrezzature per la telefonia, semiconduttori, computer e periferiche. La scelta dei singoli titoli segue un'impostazione prettamente "bottom-up", basata sull'analisi dettagliata dei dati fondamentali relativi all'impresa ma anche al quadro macroeconomico. In confronto a un fondo azionario globale che investe senza prediligere un settore particolare, il fondo è esposto a maggiori fluttuazioni delle quotazioni ed è pertanto adatto per un orizzonte d'investimento di almeno 10 anni.

### Misure di Rischio

3Y Alpha	-5,70	3Y Sharpe Ratio	0,95
3Y Beta	1,27	3Y Std Dev	29,87
3Y R-Squared	81,55	3Y Risk	+Med
3Y Info Ratio	-0,02	5Y Risk	-
3Y Tracking Error	14,62	10Y Risk	-

Basati su Morningstar Global Technology NR USD (dove applicabile)

### Rendimenti



### Rend. Cumulati %

	Fondo	Bmk	Cat
3-Mesi	52,15	34,27	37,96
6-Mesi	57,73	30,98	48,69
1-Anno	96,46	54,72	86,43
3-Anni Ann.ti	33,89	30,37	34,29
5-Anni Ann.ti	19,86	20,99	18,20
10-Anni Ann.ti	-	-	-

Rendimenti aggiornati al 23/06/2026

### Rendimenti

	Q1	Q2	Q3	Q4
2026	-3,31	-	-	-
2025	-18,66	17,36	13,20	5,77
2024	15,63	10,00	-8,59	3,41
2023	17,01	14,80	-3,83	14,01
2022	-12,12	-23,10	1,28	-3,12

### Portafoglio 30/04/2026

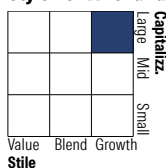


#### Asset Allocation %

Azioni	99,87
Obbligazioni	0,00
Liquidità	0,13
Altro	0,00

#### Netta

#### Style Box Azionaria



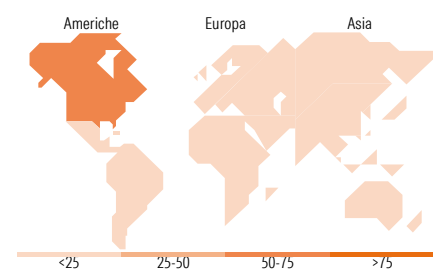
Stile

#### Mkt Cap %

	Fondo
Giant	49,49
Large	37,16
Medium	8,16
Small	1,90
Micro	3,29

#### Capitalizzazione media di mercato

	Fondo
Ave Mkt Cap EUR	202.397,01



### Titoli principali

Nome	Settore	%
NVIDIA Corp		9,59
Broadcom Inc		9,29
Advanced Micro Devices Inc		6,83
Applied Materials Inc		5,40
KLA Corp		4,80
ASML Holding NV		4,67
Lam Research Corp		4,60
Nova Ltd		4,33
Camtek Ltd		4,24
Advantest Corp		3,44
% Primi 10 Titoli sul Patrimonio		57,20
Numero Complessivo di Titoli Azionari		35
Numero Complessivo di Titoli Obbligazionari		0

### Distribuzione Settoriale %

	Fondo
<b>Ciclico</b>	<b>0,03</b>
Materie Prime	-
Beni di Consumo Ciclici	0,03
Finanza	-
Immobiliare	-
<b>Sensibile</b>	<b>99,97</b>
Telecomunicazioni	1,50
Energia	-
Beni Industriali	1,20
Tecnologia	97,27
<b>Difensivo</b>	<b>0,00</b>
Beni Difensivi	-
Salute	-
Servizi di Pubblica Utilità	-

### Ripartizione Geografica %

	Fondo
<b>America</b>	<b>74,03</b>
Stati Uniti	68,78
Canada	1,89
America Latina e Centrale	3,36
<b>Europa</b>	<b>8,39</b>
Regno Unito	0,00
Europa Occidentale - Euro	8,39
Europa Occidentale - Non Euro	0,00
Europa dell'Est	0,00
Africa	0,00
Medio Oriente	0,00
<b>Asia</b>	<b>17,58</b>
Giappone	4,69
Australasia	0,00
Asia - Paesi Sviluppati	4,31
Asia - Emergente	8,58

### Anagrafica

Società di Gestione	Raiffeisen Kapitalanlage GmbH	Patrimonio Classe (Mln)	2,07 EUR	Investimento Min. Ingresso	500.000 EUR
Telefono	+431711700	Domicilio	AUSTRIA	Investimento Min. Successivo	-
Web	www.rcm.at	Valuta del Fondo	EUR	T.E.R.	-
Data di Partenza	01/06/2021	UCITS	Si	Spese correnti	1,25%
Nome del Gestore	Bernd Kiegler	Inc/Acc	Acc	Commissione di incentivo	-
Data Inizio Gestione	01/01/2008	ISIN	AT0000A2R8R0		
NAV (23/06/2026)	EUR 260,94				

See disclosures for more details

© 2026 Morningstar Italia. Tutti i diritti sono riservati. Le informazioni qui contenute: (1) sono proprietà di Morningstar, (2) non possono essere copiate, (3) non costituiscono consiglio di investimento; (4) sono fornite con scopi informativi; (5) sono ritenute attendibili da Morningstar che, pertanto, ne garantisce il maggior grado di accuratezza e completezza possibile, fatto salvo il caso in cui queste Le siano state fornite in modo errato e/o non completo dalle relative società prodotte; (6) sono estratte dai dati del fondo disponibili e riferiti a date temporali diverse. Morningstar non è responsabile per qualunque danno o perdita derivante da qualunque uso delle informazioni e chi visiona tali informazioni sarà responsabile dell'uso che andrà a farne. Non vi è naturalmente garanzia alcuna che i risultati del passato trovino un riscontro nel futuro.

# Raiffeisen-HighTech-ESG-Aktien I VTA

Patrimonio Netto (Mln)

484,83 EUR

(30/04/2026)