

Premium Selection UCITS ICAV - BlackRock Future Technology Class SK Acc

Categoria Morningstar™
USD Settore Tecnologia

Benchmark Morningstar

Morningstar Global Technology Target

Market Exposure NR USD

Usato nel Report

Benchmark Dichiarato

MSCI ACWI/Information Technology NR

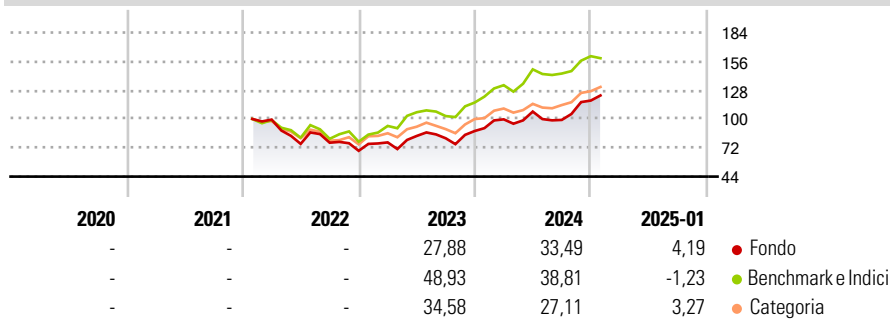
USD

Morningstar Rating™

Senza rating

Obiettivo d'Investimento Dichiarato

The Fund's investment objective is to maximise the return on investment through a combination of capital growth and income on the Fund's assets.

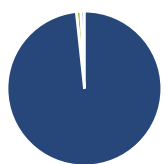
Rendimenti

Misure di Rischio

3Y Alpha	-7,97	3Y Sharpe Ratio	0,31
3Y Beta	0,97	3Y Std Dev	23,70
3Y R-Squared	83,41	3Y Risk	-
3Y Info Ratio	-0,94	5Y Risk	-
3Y Tracking Error	10,00	10Y Risk	-

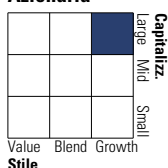
Basati su Morningstar Global Technology Target Market Exposure NR USD (dove applicabile)

Rend. Cumulati %	Fondo	Bmk	Cat	Rendimenti Trimestrali %	Q1	Q2	Q3	Q4
3-Mesi	17,13	8,02	10,43	2025	-	-	-	-
6-Mesi	22,93	17,63	22,66	2024	12,80	7,59	-7,55	18,98
1-Anno	34,84	26,47	26,68	2023	11,82	8,12	-2,71	8,71
3-Anni Ann.ti	7,09	17,75	9,47	2022	-	-23,74	1,49	-10,22
5-Anni Ann.ti	-	-	-	2021	-	-	-	-
10-Anni Ann.ti	-	-	-					

Rendimenti aggiornati al 31/01/2025

Portafoglio 30/09/2024


Asset Allocation %	Netta
● Azioni	100,19
● Obbligazioni	0,00
● Liquidità	-0,95
● Altro	0,77

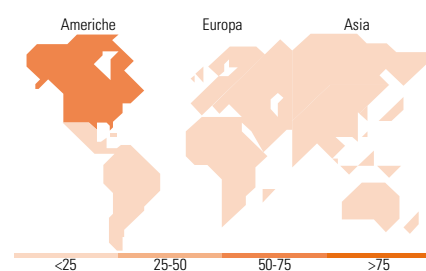
Style Box
Azionaria

 Value Blend Growth
Style

Mkt Cap %

Fondo	Fondo
Giant	20,48
Large	28,90
Medium	36,28
Small	13,65
Micro	0,69

Capitalizzazione media di mercato

Fondo	Fondo
Ave Mkt Cap USD	34.156,27



<25 25-50 50-75 >75

Titoli principali

Nome	Settore	%
NVIDIA Corp	📄	9,81
Synopsys Inc	📄	3,30
SK Hynix Inc	📄	2,75
Monolithic Power Systems Inc	📄	2,40
MercadoLibre Inc	📄	2,28
Coherent Corp	📄	2,15
Spotify Technology SA	📄	2,09
Tesla Inc	📄	2,06
Astera Labs Inc	📄	1,96
Wolters Kluwer NV	📄	1,96
% Primi 10 Titoli sul Patrimonio		30,76
Numero Complessivo di Titoli Azionari		75
Numero Complessivo di Titoli Obbligazionari		0

Distribuzione Settoriale %

	Fondo
Ciclico	5,12
🏠 Materie Prime	-
🛒 Beni di Consumo Ciclici	4,33
🏦 Finanza	0,79
🏠 Immobiliare	-
Sensibile	94,88
📡 Telecomunicazioni	8,08
⚡ Energia	-
🏭 Beni Industriali	7,67
💻 Tecnologia	79,13
Difensivo	0,00
🛡️ Beni Difensivi	-
🏥 Salute	-
💡 Servizi di Pubblica Utilità	-

Ripartizione Geografica %

	Fondo
America	66,32
Stati Uniti	60,94
Canada	3,10
America Latina e Centrale	2,28
Europa	11,47
Regno Unito	2,99
Europa Occidentale - Euro	7,28
Europa Occidentale - Non Euro	0,00
Europa dell'Est	0,00
Africa	0,00
Medio Oriente	1,20
Asia	22,22
Giappone	6,72
Australasia	3,12
Asia - Paesi Sviluppati	9,81
Asia - Emergente	2,56

Anagrafica

Società di Gestione	Three Rock Capital Management Limited	Patrimonio Classe (Mln)	5,16 USD	Investimento Min. Ingresso	500.000 USD
Telefono	-	(31/01/2025)		Investimento Min. Successivo	-
Web	-	Domicilio	IRLANDA	T.E.R.	0,75%
Data di Partenza	28/01/2022	Valuta del Fondo	USD	Spese correnti	0,75%
Nome del Gestore	-	UCITS	Si	Commissione di incentivo	0,00%
Data Inizio Gestione	28/01/2022	Inc/Acc	Acc		
NAV (31/01/2025)	USD 123,02	ISIN	IE000TJ22RY9		
Patrimonio Netto (Mln)	31,68 USD				

(30/09/2024)