

Premium Selection UCITS ICAV - BlackRock Future Technology Class SAh Acc EUR

Categoria Morningstar™

Azionari Altri Settori

Benchmark Morningstar
Not Categorized
Usato nel Report
Benchmark Dichiarato
MSCI ACWI/Information Technology NR
USD
Morningstar Rating™

Senza rating

Obiettivo d'Investimento Dichiarato

The Fund's investment objective is to maximise the return on investment through a combination of capital growth and income on the Fund's assets.

Rendimenti

Misure di Rischio

3Y Alpha	-	3Y Sharpe Ratio	0,79
3Y Beta	-	3Y Std Dev	22,72
3Y R-Squared	-	3Y Risk	-
3Y Info Ratio	-	5Y Risk	-
3Y Tracking Error	-	10Y Risk	-

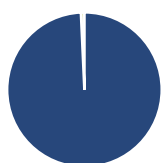
Rend. Cumulati %

	Fondo
3-Mesi	-4,76
6-Mesi	18,05
1-Anno	18,15
3-Anni Ann.ti	18,64
5-Anni Ann.ti	-
10-Anni Ann.ti	-

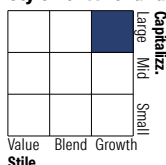
Rendimenti aggiornati al 03/02/2026

Rendimenti

	Q1	Q2	Q3	Q4
Trimestrali %				
2026	-	-	-	-
2025	-18,91	26,56	13,97	2,53
2024	9,52	6,06	-4,43	9,62
2023	12,67	7,71	-6,39	12,58
2022	-	-29,16	-6,15	-3,70

Portafoglio 31/12/2025

Asset Allocation %

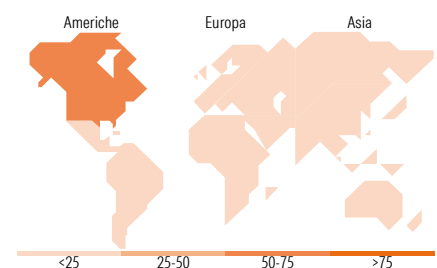
● Azioni	99,28
● Obbligazioni	0,00
● Liquidità	0,72
● Altro	0,00

Style Box Azionaria

Mkt Cap %

	Fondo
Giant	22,76
Large	29,20
Medium	36,40
Small	11,09
Micro	0,56

Capitalizzazione media di mercato

Ave Mkt Cap USD	Fondo
48.175,5	9


Titoli principali

Nome	Settore	%
NVIDIA Corp	7,02	
Lumentum Holdings Inc	4,60	
Celestica Inc Ordinary...	3,93	
Fabrinet	3,36	
Tower Semiconductor Ltd	3,29	
Credo Technology Group...	2,83	
Snowflake Inc Ordinary Shares	2,81	
Isupetasy Co Ltd	2,74	
KLA Corp	2,67	
Advantest Corp	2,64	
% Primi 10 Titoli sul Patrimonio	35,90	
Numero Complessivo di Titoli Azionari	70	
Numero Complessivo di Titoli Obbligazionari	0	

Distribuzione Settoriale %

	Fondo
Ciclico	6,33
Materie Prime	-
Beni di Consumo Ciclici	3,85
Finanza	2,48
Immobiliare	-
Sensibile	92,27
Telecomunicazioni	11,44
Energia	-
Beni Industriali	5,84
Tecnologia	74,99
Difensivo	1,40
Beni Difensivi	-
Salute	1,40
Servizi di Pubblica Utilità	-

Ripartizione Geografica %

	Fondo
America	66,96
Stati Uniti	60,81
Canada	3,96
America Latina e Centrale	2,19
Europa	4,71
Regno Unito	0,00
Europa Occidentale - Euro	1,39
Europa Occidentale - Non Euro	0,00
Europa dell'Est	0,00
Africa	0,00
Medio Oriente	3,32
Asia	28,33
Giappone	11,15
Australasia	1,73
Asia - Paesi Sviluppati	13,44
Asia - Emergente	2,00

Anagrafica

Società di Gestione	Three Rock Capital Management Limited	Patrimonio Classe (Mln)	0,05 EUR	Investimento Min. Ingresso	1.000 EUR
Telefono	-	(30/01/2026)		Investimento Min. Successivo	-
Web	-	Domicilio	IRLANDA	T.E.R.	1,67%
Data di Partenza	28/01/2022	Valuta del Fondo	EUR	Spese correnti	1,67%
Nome del Gestore	-	UCITS	Si	Commissione di incentivo	0,00%
Data Inizio Gestione	28/01/2022	Inc/Acc	Acc		
NAV (03/02/2026)	EUR 129,73	ISIN	IE000VZRZ3S8		
Patrimonio Netto (Mln)	18,96 USD				