

# BlackRock Strategic Funds - Global Real Asset Securities Fund A2 CHF Hedged

## Categoria Morningstar™

Azionari Altri Settori

## Benchmark Morningstar

Not Categorized

Usato nel Report

## Benchmark Dichiarato

50% FTSE EPRA/NAREIT Dev Dividend+ TR  
USD, 50% FTSE Global Dev Core Infra 50/50  
TR USD

## Morningstar Rating™

Senza rating

### Obiettivo d'Investimento Dichiarato

The sub-fund seeks to achieve a total return for investors. The Fund will seek to achieve this investment objective by investing globally at least 70% of its total assets in equities and equity-related securities (including derivatives) of companies whose economic activity is predominantly in the real estate and infrastructure sectors. The real estate sector may include residential and/or commercial real estate focused companies as well as real estate operating companies and real estate holding companies including real estate investment trusts (listed, closedended investment vehicles that invest in, manage and/or own, real estate). The infrastructure sector may include companies engaged in the management, ownership and operation of assets...

### Misure di Rischio

3Y Alpha	-	3Y Sharpe Ratio	0,11
3Y Beta	-	3Y Std Dev	13,86
3Y R-Squared	-	3Y Risk	-
3Y Info Ratio	-	5Y Risk	-
3Y Tracking Error	-	10Y Risk	-

### Rendimenti



### Rend. Cumulati %


	Fondo
3-Mesi	-0,26
6-Mesi	1,01
1-Anno	12,88
3-Anni Ann.ti	2,68
5-Anni Ann.ti	-
10-Anni Ann.ti	-

Rendimenti aggiornati al 20/01/2026

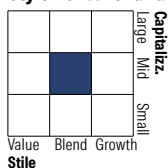
### Rendimenti

	Q1	Q2	Q3	Q4
<b>Trimestrali %</b>				
2026	-	-	-	-
2025	1,08	11,03	-1,81	-0,26
2024	-8,88	-2,14	14,89	-11,54
2023	2,77	2,76	-6,75	13,59
2022	-1,37	-15,86	-11,32	2,89

### Portafoglio 31/12/2025



### Style Box Azionaria

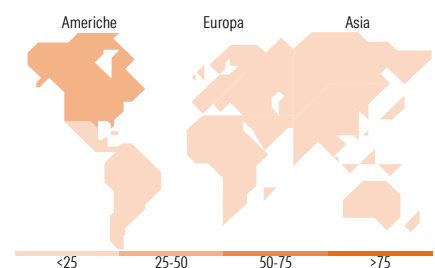


### Mkt Cap %

	Fondo
Giant	4,32
Large	23,46
Medium	54,74
Small	16,50
Micro	0,98

### Capitalizzazione media di mercato

	Fondo
Ave Mkt Cap USD	11.574,23



### Titoli principali

Nome	Settore	%
BlackRock ICS USD...	-	3,58
Infrastrutture Wireless...	🏠	3,25
Equinix Inc	🏠	3,05
AvalonBay Communities Inc	🏠	2,67
Terna SpA	💡	2,54
Cheniere Energy Inc	💧	2,53
Power Assets Holdings Ltd	💡	2,51
National Grid PLC	💡	2,50
UNITE Group PLC	🏠	2,50
Iron Mountain Inc	🏠	2,30
% Primi 10 Titoli sul Patrimonio		27,43
Numero Complessivo di Titoli Azionari		265
Numero Complessivo di Titoli Obbligazionari		0

### Distribuzione Settoriale %

	Fondo
<b>Ciclico</b>	<b>66,19</b>
Materie Prime	-
Beni di Consumo Ciclici	-
Finanza	-
Immobiliare	66,19
<b>Sensibile</b>	<b>12,43</b>
Telecomunicazioni	-
Energia	4,25
Beni Industriali	7,19
Tecnologia	0,99
<b>Difensivo</b>	<b>21,38</b>
Beni Difensivi	-
Salute	-
Servizi di Pubblica Utilità	21,38

### Ripartizione Geografica %

	Fondo
<b>America</b>	<b>36,33</b>
Stati Uniti	33,73
Canada	2,60
America Latina e Centrale	0,00
<b>Europa</b>	<b>41,14</b>
Regno Unito	17,37
Europa Occidentale - Euro	23,77
Europa Occidentale - Non Euro	0,00
Europa dell'Est	0,00
Africa	0,00
Medio Oriente	0,00
<b>Asia</b>	<b>22,53</b>
Giappone	3,40
Australasia	7,84
Asia - Paesi Sviluppati	11,29
Asia - Emergente	0,00

### Anagrafica

Società di Gestione	BlackRock (Luxembourg) SA	Patrimonio Classe (Mln)	0,09 CHF	Investimento Min. Ingresso	-
Telefono	+44 20 77433000	Domicilio	LUSSEMBURGO	Investimento Min. Successivo	-
Web	www.blackrock.com	Valuta del Fondo	CHF	T.E.R.	-
Data di Partenza	22/12/2021	UCITS	Si	Spese correnti	1,53%
				Commissione di incentivo	-

# BlackRock Strategic Funds - Global Real Asset Securities Fund A2 CHF Hedged

Nome del Gestore	-	Inc/Acc	Acc
Data Inizio Gestione	30/11/2017	ISIN	LU2412548799
NAV <small>(20/01/2026)</small>	CHF 78,86		
Patrimonio Netto (Mln)	1.279,04 USD		
<small>(31/12/2025)</small>			