

BlackRock Strategic Funds - Global Real Asset Securities Fund A2 EUR Hedged

Categoria Morningstar™

Azionari Altri Settori

Benchmark Morningstar

Not Categorized
Usato nel Report

Benchmark Dichiarato

50% FTSE EPRA/NAREIT Dev Dividend+ TR
USD, 50% FTSE Global Dev Core Infra 50/50
TR USD

Morningstar Rating™

Senza rating

Obiettivo d'Investimento Dichiarato

The sub-fund seeks to achieve a total return for investors. The Fund will seek to achieve this investment objective by investing globally at least 70% of its total assets in equities and equity-related securities (including derivatives) of companies whose economic activity is predominantly in the real estate and infrastructure sectors. The real estate sector may include residential and/or commercial real estate focused companies as well as real estate operating companies and real estate holding companies including real estate investment trusts (listed, closedended investment vehicles that invest in, manage and/or own, real estate). The infrastructure sector may include companies engaged in the management, ownership and operation of assets...


Misure di Rischio

| | | | |
|-------------------|---|-----------------|-------|
| 3Y Alpha | - | 3Y Sharpe Ratio | 0,06 |
| 3Y Beta | - | 3Y Std Dev | 12,45 |
| 3Y R-Squared | - | 3Y Risk | - |
| 3Y Info Ratio | - | 5Y Risk | - |
| 3Y Tracking Error | - | 10Y Risk | - |

Rendimenti



Portafoglio 31/03/2026



Rend. Cumulati %

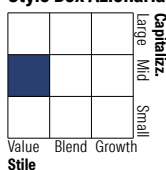
| | |
|----------------|--------------|
| | Fondo |
| 3-Mesi | 5,55 |
| 6-Mesi | 5,72 |
| 1-Anno | 12,48 |
| 3-Anni Ann.ti | 4,46 |
| 5-Anni Ann.ti | - |
| 10-Anni Ann.ti | - |

Rendimenti aggiornati al 24/04/2026

Rendimenti

| | | | | |
|----------------------|-----------|-----------|-----------|-----------|
| | Q1 | Q2 | Q3 | Q4 |
| Trimestrali % | | | | |
| 2026 | 0,53 | - | - | - |
| 2025 | 3,49 | 9,24 | -1,21 | -0,14 |
| 2024 | -4,12 | -2,39 | 12,95 | -11,08 |
| 2023 | 3,57 | 1,58 | -6,99 | 9,66 |
| 2022 | -2,64 | -17,52 | -14,68 | 5,69 |

Style Box Azionaria

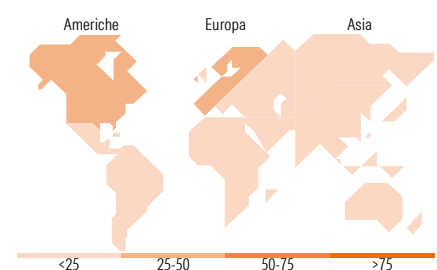


Mkt Cap %

| | |
|--------|--------------|
| | Fondo |
| Giant | 6,73 |
| Large | 27,90 |
| Medium | 50,49 |
| Small | 14,29 |
| Micro | 0,59 |

Capitalizzazione media di mercato

| | |
|-----------------|--------------|
| Ave Mkt Cap USD | Fondo |
| | 11.106,32 |



Titoli principali

| Nome | Settore | % |
|---|---------|-------|
| BlackRock ICS USD... | - | 9,59 |
| Equinix Inc | 🏠 | 3,30 |
| Equity Residential | 🏠 | 2,77 |
| Terna SpA | 💡 | 2,72 |
| Iron Mountain Inc | 🏠 | 2,52 |
| National Grid PLC | 💡 | 2,49 |
| UNITE Group PLC | 🏠 | 2,35 |
| Aedifica SA | 🏠 | 2,17 |
| Redeia Corporacion SA | 💡 | 2,16 |
| Regency Centers Corp | 🏠 | 2,15 |
| % Primi 10 Titoli sul Patrimonio | | 32,24 |
| Numero Complessivo di Titoli Azionari | | 243 |
| Numero Complessivo di Titoli Obbligazionari | | 0 |

Distribuzione Settoriale %

| | |
|-------------------------------|--------------|
| | Fondo |
| Ciclico | 68,82 |
| 🏠 Materie Prime | - |
| 🏠 Beni di Consumo Ciclici | - |
| 🏠 Finanza | - |
| 🏠 Immobiliare | 68,82 |
| Sensibile | 10,83 |
| 📞 Telecomunicazioni | 2,38 |
| ⚡ Energia | - |
| ⚙️ Beni Industriali | 6,69 |
| 💻 Tecnologia | 1,76 |
| Difensivo | 20,34 |
| 🛡️ Beni Difensivi | - |
| 🏥 Salute | - |
| 💡 Servizi di Pubblica Utilità | 20,34 |

Ripartizione Geografica %

| | |
|-------------------------------|--------------|
| | Fondo |
| America | 30,31 |
| Stati Uniti | 27,40 |
| Canada | 2,91 |
| America Latina e Centrale | 0,00 |
| Europa | 43,33 |
| Regno Unito | 16,12 |
| Europa Occidentale - Euro | 26,06 |
| Europa Occidentale - Non Euro | 1,16 |
| Europa dell'Est | 0,00 |
| Africa | 0,00 |
| Medio Oriente | 0,00 |
| Asia | 26,37 |
| Giappone | 4,22 |
| Australasia | 8,96 |
| Asia - Paesi Sviluppati | 13,18 |
| Asia - Emergente | 0,00 |

Anagrafica

| | | | | | |
|---------------------|---------------------------|-------------------------|-------------|------------------------------|-----------|
| Società di Gestione | BlackRock (Luxembourg) SA | Patrimonio Classe (Mln) | 0,24 EUR | Investimento Min. Ingresso | 5.000 EUR |
| Telefono | +44 20 77433000 | Domicilio | LUSSEMBURGO | Investimento Min. Successivo | 1.000 EUR |
| Web | www.blackrock.com | Valuta del Fondo | EUR | T.E.R. | - |
| Data di Partenza | 22/12/2021 | UCITS | Si | Spese correnti | 1,51% |
| | | | | Commissione di incentivo | - |

BlackRock Strategic Funds - Global Real Asset Securities Fund A2 EUR Hedged

| | | | |
|-----------------------------|--------------|---------|--------------|
| Nome del Gestore | - | Inc/Acc | Acc |
| Data Inizio Gestione | 30/11/2017 | ISIN | LU2412548526 |
| NAV ^(24/04/2026) | EUR 89,60 | | |
| Patrimonio Netto (Mln) | 1.277,56 USD | | |
| ^(31/03/2026) | | | |