

Global Disruptive Opportunities FAM Fund A EUR Acc

Categoria Morningstar™

Azionari Internazionali Large Cap Growth

Benchmark Morningstar

Morningstar Global Growth Target Market

Exposure NR USD

Usato nel Report

Benchmark Dichiarato

MSCI World NR EUR

Morningstar Rating™

★★★

Obiettivo d'Investimento Dichiarato

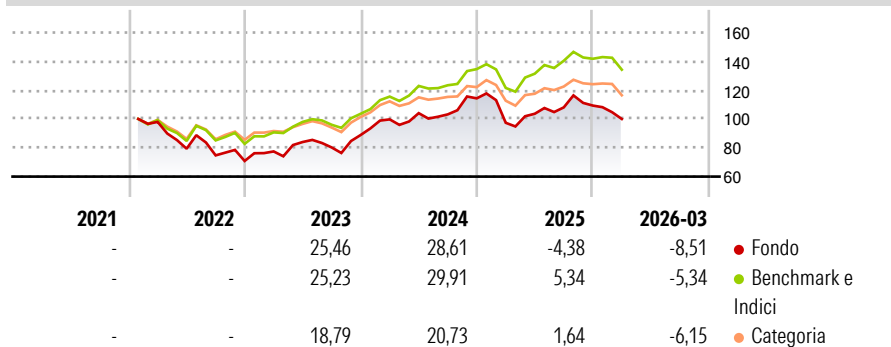
The investment objective of the Fund is to provide capital appreciation over the long term. The Fund seeks to achieve its objective by investing in a diversified portfolio of global equity securities of companies which either establish or derive revenue from disruptive business models and that can demonstrate their ability to comply with international sectoral standards for ESG.

Misure di Rischio

3Y Alpha	-6,12	3Y Sharpe Ratio	0,40
3Y Beta	1,19	3Y Std Dev	18,05
3Y R-Squared	85,41	3Y Risk	Alto
3Y Info Ratio	-0,72	5Y Risk	-
3Y Tracking Error	7,15	10Y Risk	-

Basati su Morningstar Global Growth Target Market Exposure NR USD (dove applicabile)

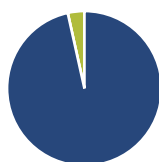
Rendimenti



Rend. Cumulati %	Fondo	Bmk	Cat	Rendimenti Trimestrali %	Q1	Q2	Q3	Q4
3-Mesi	-2,04	0,56	-2,65	2026	-8,51	-	-	-
6-Mesi	-1,46	4,09	0,43	2025	-14,85	6,45	4,27	1,17
1-Anno	21,24	32,53	18,95	2024	12,18	4,32	-0,82	10,81
3-Anni Ann.ti	13,26	17,86	10,37	2023	9,33	8,45	-4,52	10,82
5-Anni Ann.ti	-	-	-	2022	-	-18,96	-5,86	-5,19
10-Anni Ann.ti	-	-	-					

Rendimenti aggiornati al 15/04/2026

Portafoglio 31/03/2026



Asset Allocation %

- Azioni
- Obbligazioni
- Liquidità
- Altro

Netta

96,53
0,00
3,47
0,00

Style Box Azionaria

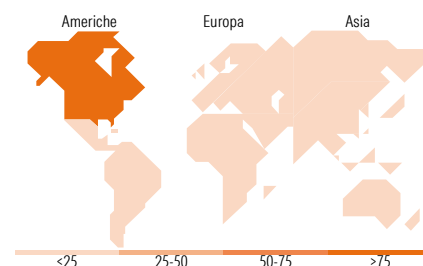


Mkt Cap %

Fondo
Giant 48,23
Large 32,67
Medium 14,24
Small 4,86
Micro 0,00

Capitalizzazione media di mercato

Fondo
Ave Mkt Cap EUR 225.936,46



Titoli principali

Nome	Settore	%
NVIDIA Corp	📠	6,11
Amazon.com Inc	📦	4,97
Alphabet Inc Class A	📠	4,41
Taiwan Semiconductor...	📠	3,85
Broadcom Inc	📠	3,46
Microsoft Corp	📠	2,86
Apple Inc	📠	2,57
Hitachi Ltd	⚙️	2,55
Intuitive Surgical Inc	🏥	2,52
Arista Networks Inc	📠	2,51
% Primi 10 Titoli sul Patrimonio		35,79
Numero Complessivo di Titoli Azionari		61
Numero Complessivo di Titoli Obbligazionari		0

Distribuzione Settoriale %

	Fondo
Ciclico	15,02
Materie Prime	-
Beni di Consumo Ciclici	10,89
Finanza	4,13
Immobiliare	-
Sensibile	71,23
Telecomunicazioni	5,67
Energia	-
Beni Industriali	10,53
Tecnologia	55,03
Difensivo	13,75
Beni Difensivi	-
Salute	11,12
Servizi di Pubblica Utilità	2,63

Ripartizione Geografica %

	Fondo
America	82,01
Stati Uniti	79,05
Canada	1,94
America Latina e Centrale	1,02
Europa	6,99
Regno Unito	0,83
Europa Occidentale - Euro	6,16
Europa Occidentale - Non Euro	0,00
Europa dell'Est	0,00
Africa	0,00
Medio Oriente	0,00
Asia	11,00
Giappone	3,43
Australasia	0,00
Asia - Paesi Sviluppati	3,98
Asia - Emergente	3,58

Anagrafica

Società di Gestione	Fineco Asset Management DAC	Patrimonio Classe (Mln)	28,14 EUR	Investimento Min. Ingresso	1.000 EUR
Telefono	-	Domicilio	IRLANDA	Investimento Min. Successivo	100 EUR
Web	-	Valuta del Fondo	EUR	T.E.R.	-
Data di Partenza	18/01/2022	UCITS	Si	Spese correnti	2,90%
Nome del Gestore	-	Inc/Acc	Acc	Commissione di incentivo	-
Data Inizio Gestione	-	ISIN	IE000ZGOJVM5		
NAV (15/04/2026)	EUR 105,81				

Global Disruptive Opportunities FAM Fund A EUR Acc

Patrimonio Netto (Mln) 148,82 EUR

(31/03/2026)