

Medtech FAM Fund LH EUR Acc

Categoria Morningstar™

Azionari Altri Settori

Benchmark Morningstar

Not Categorized
Usato nel Report

Benchmark Dichiarato

MSCI World Hea Care Eq&Sup 10/40 NR
EUR

Morningstar Rating™

Senza rating

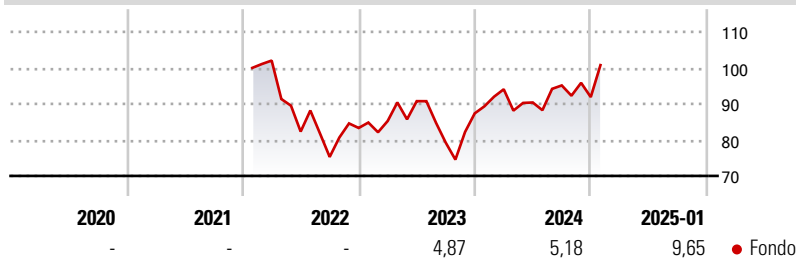
Obiettivo d'Investimento Dichiarato

The investment objective of the Fund is to provide capital appreciation over the long term. The Fund seeks to achieve its objective by investing (in accordance with the limits outlined below) in a diversified portfolio of global equity securities of companies involved in the medical technology ecosystem that can demonstrate their ability to comply with international sectoral standards for ESG, as described in more detail below in the sub-section "ESG Integration".

Misure di Rischio

3Y Alpha	-	3Y Sharpe Ratio	-0,02
3Y Beta	-	3Y Std Dev	19,12
3Y R-Squared	-	3Y Risk	-
3Y Info Ratio	-	5Y Risk	-
3Y Tracking Error	-	10Y Risk	-

Rendimenti



Rend. Cumulati %

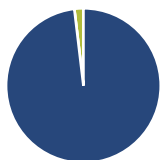
3-Mesi	Fondo	7,76
6-Mesi		13,35
1-Anno		12,09
3-Anni Ann.ti		-0,09
5-Anni Ann.ti		-
10-Anni Ann.ti		-

Rendimenti aggiornati al 04/02/2025

Rendimenti

	Q1	Q2	Q3	Q4
Trimestrali %				
2025	-	-	-	-
2024	7,65	-3,90	5,24	-3,39
2023	2,32	6,46	-12,69	10,27
2022	-	-19,33	-8,54	10,67
2021	-	-	-	-

Portafoglio 31/01/2025



Asset Allocation %

● Azioni	98,12
● Obbligazioni	0,00
● Liquidità	1,88
● Altro	0,00

Style Box

Azionaria

Value	Blend	Growth
Small	Mid	Large

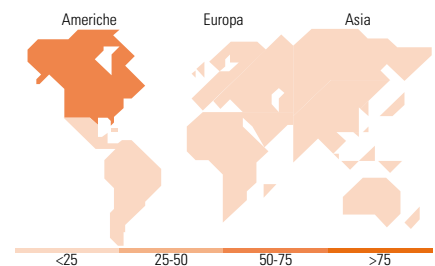
Stile

Mkt Cap %

Giant	Fondo	6,82
Large		61,87
Medium		19,85
Small		8,81
Micro		2,64

Capitalizzazione media di mercato

Ave Mkt Cap USD	Fondo	54.856,2
		3



Titoli principali

Nome	Settore	%
Boston Scientific Corp	+	9,71
Stryker Corp	+	9,30
Intuitive Surgical Inc	+	8,92
Abbott Laboratories	+	7,96
Essilorluxottica	+	4,86
Alcon Inc	+	4,64
DexCom Inc	+	3,86
Medtronic PLC	+	3,43
Edwards Lifesciences Corp	+	3,21
Siemens Healthineers AG...	+	2,89
% Primi 10 Titoli sul Patrimonio		58,77
Numero Complessivo di Titoli Azionari		40
Numero Complessivo di Titoli Obbligazionari		0

Distribuzione Settoriale %

Ciclico	Fondo	0,00
Materie Prime		-
Beni di Consumo Ciclici		-
Finanza		-
Immobiliare		-
Sensibile	Fondo	0,00
Telecomunicazioni		-
Energia		-
Beni Industriali		-
Tecnologia		-
Difensivo	Fondo	100,00
Beni Difensivi		-
Salute		100,00
Servizi di Pubblica Utilità		-

Ripartizione Geografica %

America	Fondo	72,66
Stati Uniti		72,66
Canada		0,00
America Latina e Centrale		0,00
Europa	Fondo	21,31
Regno Unito		0,84
Europa Occidentale - Euro		10,40
Europa Occidentale - Non Euro		10,07
Europa dell'Est		0,00
Africa		0,00
Medio Oriente		0,00
Asia	Fondo	6,03
Giappone		5,43
Australasia		0,60
Asia - Paesi Sviluppati		0,00
Asia - Emergente		0,00

Anagrafica

Società di Gestione	Fineco Asset Management DAC	Patrimonio Classe (Mln)	4,73 EUR	Investimento Min. Ingresso	1.000 EUR
Telefono	-	Domicilio	IRLANDA	Investimento Min. Successivo	100 EUR
Web	-	Valuta del Fondo	EUR	T.E.R.	-
Data di Partenza	18/01/2022	UCITS	Si	Spese correnti	1,96%
Nome del Gestore	-	Inc/Acc	Acc	Commissione di incentivo	-
Data Inizio Gestione	-	ISIN	IE0008L3YSW8		
NAV (04/02/2025)	EUR 98,01				
Patrimonio Netto (Mln)	214,26 USD				

(31/01/2025)