

Sustainable Future Connectivity FAM Fund A EUR Acc

Categoria Morningstar™

Azionari Settore Tecnologia

Benchmark Morningstar

Morningstar Global Technology Target

Market Exposure NR USD

Usato nel Report

Benchmark Dichiarato

MSCI ACWI NR EUR

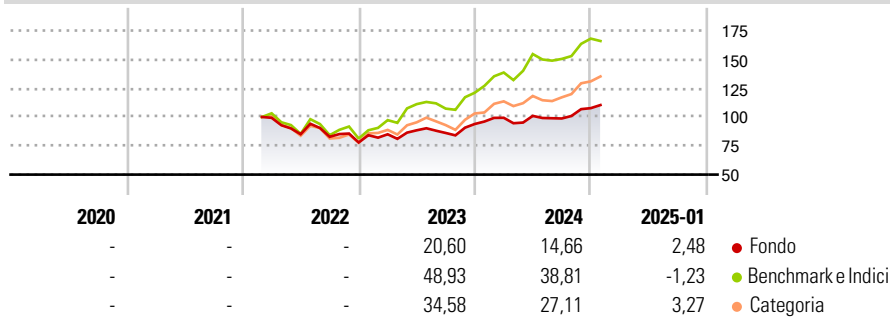
Morningstar Rating™

Senza rating

Obiettivo d'Investimento Dichiarato

The investment objective of the Fund is to achieve long-term capital growth from a portfolio made up for at least 70% of the equity securities of companies around the world, including those in countries considered to be emerging markets, deemed to maintain environmental, social and governance ("ESG") characteristics.

Rendimenti



Misure di Rischio

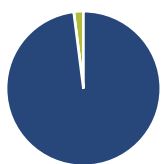
| | | | |
|-------------------|---|-----------------|---|
| 3Y Alpha | - | 3Y Sharpe Ratio | - |
| 3Y Beta | - | 3Y Std Dev | - |
| 3Y R-Squared | - | 3Y Risk | - |
| 3Y Info Ratio | - | 5Y Risk | - |
| 3Y Tracking Error | - | 10Y Risk | - |

Basati su Morningstar Global Technology Target Market Exposure NR USD (dove applicabile)

| Rend. Cumulati % | Fondo | Bmk | Cat | Rendimenti Trimestrali % | Q1 | Q2 | Q3 | Q4 |
|------------------|-------|-------|-------|--------------------------|------|--------|-------|-------|
| 3-Mesi | 8,55 | 8,02 | 10,43 | 2025 | - | - | - | - |
| 6-Mesi | 16,90 | 17,63 | 22,66 | 2024 | 5,74 | 1,68 | -2,23 | 9,08 |
| 1-Anno | 12,68 | 26,47 | 26,68 | 2023 | 9,13 | 4,07 | -2,62 | 9,04 |
| 3-Anni Ann.ti | - | - | - | 2022 | - | -14,36 | -2,61 | -5,96 |
| 5-Anni Ann.ti | - | - | - | 2021 | - | - | - | - |
| 10-Anni Ann.ti | - | - | - | | | | | |

Rendimenti aggiornati al 03/02/2025

Portafoglio 31/01/2025



| Asset Allocation % | Netta |
|--------------------|-------|
| Azioni | 97,99 |
| Obbligazioni | 0,00 |
| Liquidità | 2,01 |
| Altro | 0,00 |

Style Box

Azionaria

| Style | Value | Blend | Growth |
|-------------|-------|-------|--------|
| Capitalizz. | Large | Mid | Small |

Capitalizzazione media di mercato

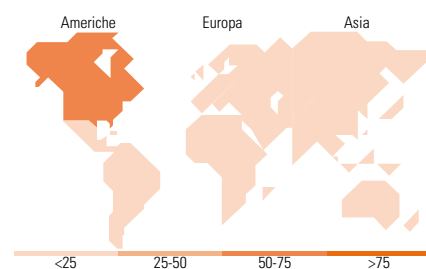
| Fondo | Fondo |
|-----------------|------------|
| Giant | 54,35 |
| Large | 26,43 |
| Medium | 16,44 |
| Small | 2,78 |
| Micro | 0,00 |
| Ave Mkt Cap USD | 203.419,50 |

Mkt Cap %

| | |
|--------|-------|
| Giant | 54,35 |
| Large | 26,43 |
| Medium | 16,44 |
| Small | 2,78 |
| Micro | 0,00 |

Capitalizzazione media di mercato

| | |
|-----------------|------------|
| Ave Mkt Cap USD | 203.419,50 |
|-----------------|------------|



Titoli principali

| Nome | Settore | % |
|---|---------|-------|
| Apple Inc | 📱 | 5,18 |
| Alphabet Inc Class C | 📱 | 4,92 |
| Microsoft Corp | 💻 | 4,90 |
| Amazon.com Inc | 📦 | 4,84 |
| Meta Platforms Inc Class A | 📱 | 4,03 |
| Taiwan Semiconductor... | 📱 | 3,89 |
| Salesforce Inc | 📱 | 3,30 |
| Accenture PLC Class A | 📱 | 2,98 |
| SAP SE | 📱 | 2,88 |
| Prosus NV Ordinary Shares - ... | 📱 | 2,85 |
| % Primi 10 Titoli sul Patrimonio | | 39,78 |
| Numero Complessivo di Titoli Azionari | | 41 |
| Numero Complessivo di Titoli Obbligazionari | | 0 |

Distribuzione Settoriale %

| Distribuzione Settoriale % | Fondo |
|-----------------------------|--------------|
| Ciclico | 11,77 |
| Materie Prime | - |
| Beni di Consumo Ciclici | 11,77 |
| Finanza | - |
| Immobiliare | - |
| Sensibile | 86,31 |
| Telecomunicazioni | 14,81 |
| Energia | - |
| Beni Industriali | 2,72 |
| Tecnologia | 68,79 |
| Difensivo | 1,92 |
| Beni Difensivi | - |
| Salute | 1,92 |
| Servizi di Pubblica Utilità | - |

Ripartizione Geografica %

| Ripartizione Geografica % | Fondo |
|-------------------------------|--------------|
| America | 56,52 |
| Stati Uniti | 56,52 |
| Canada | 0,00 |
| America Latina e Centrale | 0,00 |
| Europa | 13,79 |
| Regno Unito | 1,36 |
| Europa Occidentale - Euro | 12,43 |
| Europa Occidentale - Non Euro | 0,00 |
| Europa dell'Est | 0,00 |
| Africa | 0,00 |
| Medio Oriente | 0,00 |
| Asia | 29,69 |
| Giappone | 4,90 |
| Australasia | 0,00 |
| Asia - Paesi Sviluppati | 12,56 |
| Asia - Emergente | 12,22 |

Anagrafica

| | | | | | |
|------------------------|-------------------------|-------------------------|--------------|------------------------------|-----------|
| Società di Gestione | Fineco Asset Management | Patrimonio Classe (Mln) | 13,94 EUR | Investimento Min. Ingresso | 1.000 EUR |
| | DAC | (03/02/2025) | | Investimento Min. Successivo | 100 EUR |
| Telefono | - | Domicilio | IRLANDA | T.E.R. | - |
| Web | - | Valuta del Fondo | EUR | Spese correnti | 2,64% |
| Data di Partenza | 08/02/2022 | UCITS | Si | Commissione di incentivo | - |
| Nome del Gestore | - | Inc/Acc | Acc | | |
| Data Inizio Gestione | - | ISIN | IE000G3K9XY4 | | |
| NAV (03/02/2025) | EUR 102,74 | | | | |
| Patrimonio Netto (Mln) | 197,16 USD | | | | |

(31/01/2025)