

# Sustainable Future Connectivity FAM Fund LH EUR Acc

## Categoria Morningstar™

Azionari Altri Settori

## Benchmark Morningstar

Not Categorized  
Usato nel Report

## Benchmark Dichiarato

MSCI ACWI NR EUR

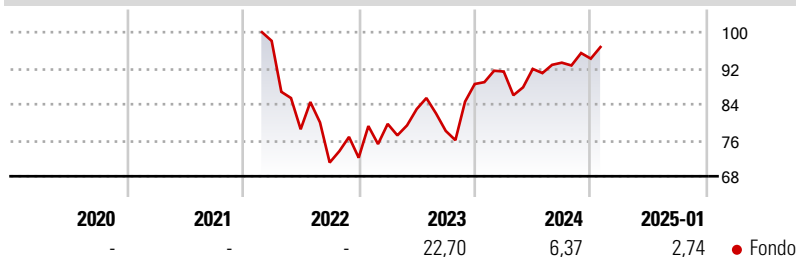
## Morningstar Rating™

Senza rating

### Obiettivo d'Investimento Dichiarato

The investment objective of the Fund is to achieve long-term capital growth from a portfolio made up for at least 70% of the equity securities of companies around the world, including those in countries considered to be emerging markets, deemed to maintain environmental, social and governance ("ESG") characteristics.

### Rendimenti



### Misure di Rischio

3Y Alpha	-	3Y Sharpe Ratio	-
3Y Beta	-	3Y Std Dev	-
3Y R-Squared	-	3Y Risk	-
3Y Info Ratio	-	5Y Risk	-
3Y Tracking Error	-	10Y Risk	-

### Rend. Cumulati %

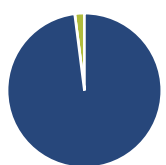
Periodo	Fondo
3-Mesi	2,80
6-Mesi	9,75
1-Anno	6,42
3-Anni Ann.ti	-
5-Anni Ann.ti	-
10-Anni Ann.ti	-

Rendimenti aggiornati al 03/02/2025

### Rendimenti

Periodo	Q1	Q2	Q3	Q4
<b>Trimestrali %</b>				
2025	-	-	-	-
2024	3,14	0,63	1,51	0,96
2023	10,42	4,14	-5,85	13,34
2022	-	-20,03	-9,42	1,51
2021	-	-	-	-

### Portafoglio 31/01/2025



### Asset Allocation %

Azioni	97,99
Obbligazioni	0,00
Liquidità	2,01
Altro	0,00

### Style Box

Azionaria		Capitalizzazione
Value	Blend	
		Large
		Mid
		Small

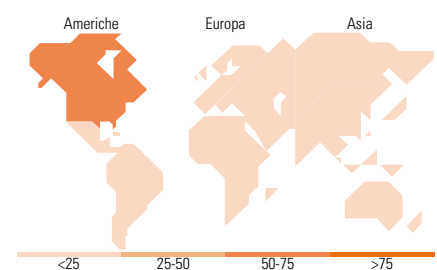
Style

### Mkt Cap %

Category	Fondo
Giant	54,35
Large	26,43
Medium	16,44
Small	2,78
Micro	0,00

### Capitalizzazione media di mercato

Category	Fondo
Ave Mkt Cap USD	203.419,50



### Titoli principali

Nome	Settore	%
Apple Inc	5,18	
Alphabet Inc Class C	4,92	
Microsoft Corp	4,90	
Amazon.com Inc	4,84	
Meta Platforms Inc Class A	4,03	
Taiwan Semiconductor...	3,89	
Salesforce Inc	3,30	
Accenture PLC Class A	2,98	
SAP SE	2,88	
Prosus NV Ordinary Shares - ...	2,85	
% Primi 10 Titoli sul Patrimonio	39,78	
Numero Complessivo di Titoli Azionari	41	
Numero Complessivo di Titoli Obbligazionari	0	

### Distribuzione Settoriale %

Settore	Fondo
<b>Ciclico</b>	<b>11,77</b>
Materie Prime	-
Beni di Consumo Ciclici	11,77
Finanza	-
Immobiliare	-
<b>Sensibile</b>	<b>86,31</b>
Telecomunicazioni	14,81
Energia	-
Beni Industriali	2,72
Tecnologia	68,79
<b>Difensivo</b>	<b>1,92</b>
Beni Difensivi	-
Salute	1,92
Servizi di Pubblica Utilità	-

### Ripartizione Geografica %

Regione	Fondo
<b>America</b>	<b>56,52</b>
Stati Uniti	56,52
Canada	0,00
America Latina e Centrale	0,00
<b>Europa</b>	<b>13,79</b>
Regno Unito	1,36
Europa Occidentale - Euro	12,43
Europa Occidentale - Non Euro	0,00
Europa dell'Est	0,00
Africa	0,00
Medio Oriente	0,00
<b>Asia</b>	<b>29,69</b>
Giappone	4,90
Australasia	0,00
Asia - Paesi Sviluppatti	12,56
Asia - Emergente	12,22

### Anagrafica

Società di Gestione	Fineco Asset Management DAC	Patrimonio Classe (Mln)	2,63 EUR	Investimento Min. Ingresso	1.000 EUR
Telefono	-	Domicilio	IRLANDA	Investimento Min. Successivo	100 EUR
Web	-	Valuta del Fondo	EUR	T.E.R.	-
Data di Partenza	08/02/2022	UCITS	Si	Spese correnti	1,89%
Nome del Gestore	-	Inc/Acc	Acc	Commissione di incentivo	-
Data Inizio Gestione	-	ISIN	IE0000RCNU31		
NAV (03/02/2025)	EUR 87,40				
Patrimonio Netto (Mln)	197,16 USD				

(31/01/2025)