

# Medtech FAM Fund I EUR Acc

## Categoria Morningstar™

Azionari Settore Salute

## Benchmark Morningstar

Morningstar Global Healthcare Target  
Market Exposure NR USD  
Usato nel Report

## Benchmark Dichiarato

MSCI World Hea Care Eq&Sup 10/40 NR  
EUR

## Morningstar Rating™

Senza rating

### Obiettivo d'Investimento Dichiarato

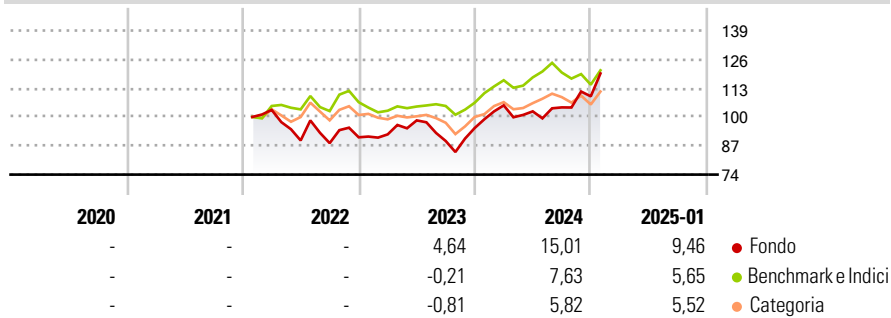
The investment objective of the Fund is to provide capital appreciation over the long term. The Fund seeks to achieve its objective by investing (in accordance with the limits outlined below) in a diversified portfolio of global equity securities of companies involved in the medical technology ecosystem that can demonstrate their ability to comply with international sectoral standards for ESG, as described in more detail below in the sub-section "ESG Integration".

### Misure di Rischio

3Y Alpha	0,39	3Y Sharpe Ratio	0,31
3Y Beta	1,19	3Y Std Dev	15,68
3Y R-Squared	73,01	3Y Risk	-
3Y Info Ratio	-0,04	5Y Risk	-
3Y Tracking Error	10,24	10Y Risk	-

Basati su Morningstar Global Healthcare Target Market Exposure NR USD (dove applicabile)

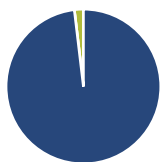
### Rendimenti



Rend. Cumulati %	Fondo	Bmk	Cat	Rendimenti Trimestrali %	Q1	Q2	Q3	Q4
3-Mesi	13,83	3,15	3,69	2025	-	-	-	-
6-Mesi	20,83	0,85	3,35	2024	10,73	-2,57	1,74	4,77
1-Anno	19,64	8,28	8,52	2023	1,45	6,86	-9,44	6,58
3-Anni Ann.ti	6,56	7,03	3,98	2022	-	-13,37	-1,35	2,99
5-Anni Ann.ti	-	-	-	2021	-	-	-	-
10-Anni Ann.ti	-	-	-					

Rendimenti aggiornati al 04/02/2025

### Portafoglio 31/01/2025



Asset Allocation %	Netta
● Azioni	98,12
● Obbligazioni	0,00
● Liquidità	1,88
● Altro	0,00

### Style Box

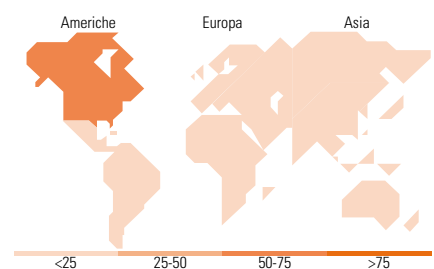
#### Azionaria

Style	Value	Blend	Growth
Capitalizz.	Large	Mid	Small

### Mkt Cap %

Fondo	Mkt Cap %
Giant	6,82
Large	61,87
Medium	19,85
Small	8,81
Micro	2,64

Capitalizzazione media di mercato	Fondo
Ave Mkt Cap USD	54.856,23



### Titoli principali

Nome	Settore	%
Boston Scientific Corp	+	9,71
Stryker Corp	+	9,30
Intuitive Surgical Inc	+	8,92
Abbott Laboratories	+	7,96
Essilorluxottica	+	4,86
Alcon Inc	+	4,64
DexCom Inc	+	3,86
Medtronic PLC	+	3,43
Edwards Lifesciences Corp	+	3,21
Siemens Healthineers AG...	+	2,89
% Primi 10 Titoli sul Patrimonio		58,77
Numero Complessivo di Titoli Azionari		40
Numero Complessivo di Titoli Obbligazionari		0

### Distribuzione Settoriale %

Distribuzione Settoriale %	Fondo
<b>Ciclico</b>	<b>0,00</b>
Materie Prime	-
Beni di Consumo Ciclici	-
Finanza	-
Immobiliare	-
<b>Sensibile</b>	<b>0,00</b>
Telecomunicazioni	-
Energia	-
Beni Industriali	-
Tecnologia	-
<b>Difensivo</b>	<b>100,00</b>
Beni Difensivi	-
Salute	100,00
Servizi di Pubblica Utilità	-

### Ripartizione Geografica %

Ripartizione Geografica %	Fondo
<b>America</b>	<b>72,66</b>
Stati Uniti	72,66
Canada	0,00
America Latina e Centrale	0,00
<b>Europa</b>	<b>21,31</b>
Regno Unito	0,84
Europa Occidentale - Euro	10,40
Europa Occidentale - Non Euro	10,07
Europa dell'Est	0,00
Africa	0,00
Medio Oriente	0,00
<b>Asia</b>	<b>6,03</b>
Giappone	5,43
Australasia	0,60
Asia - Paesi Sviluppati	0,00
Asia - Emergente	0,00

### Anagrafica

Società di Gestione	Fineco Asset Management	Patrimonio Classe (Mln)	86,98 EUR	Investimento Min. Ingresso	1.000.000 EUR
	DAC	(04/02/2025)		Investimento Min. Successivo	100 EUR
Telefono	-	Domicilio	IRLANDA	T.E.R.	-
Web	-	Valuta del Fondo	EUR	Spese correnti	1,22%
Data di Partenza	07/01/2022	UCITS	Si	Commissione di incentivo	-
Nome del Gestore	-	Inc/Acc	Acc		
Data Inizio Gestione	-	ISIN	IE000ZVCOS27		
NAV (04/02/2025)	EUR 113,69				
Patrimonio Netto (Mln)	214,26 USD				

(31/01/2025)