

Federated Hermes Biodiversity Equity Fund X USD Acc

Categoria Morningstar™

Azionari Settore Ecologia

Benchmark Morningstar

Morningstar Global Target Market

Exposure NR USD

Usato nel Report

Benchmark Dichiarato

MSCI ACWI IMI NR EUR

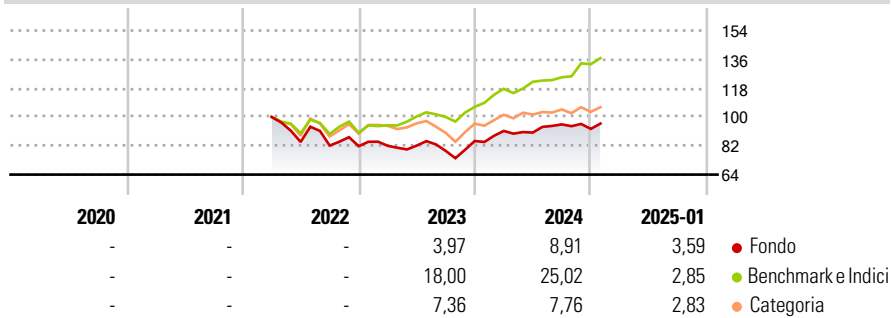
Morningstar Rating™

Senza rating

Obiettivo d'Investimento Dichiarato

The investment objectives of the Fund are to achieve capital growth over a rolling five year period and to invest in companies that are helping to protect and restore biodiversity or are reducing the threat to biodiversity through their measurable contribution to reducing one or more of land pollution, marine pollution and exploitation, unsustainable living, climate change, unsustainable farming, or deforestation.

Rendimenti



Misure di Rischio

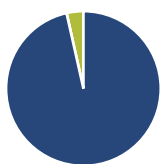
3Y Alpha	-	3Y Sharpe Ratio	-
3Y Beta	-	3Y Std Dev	-
3Y R-Squared	-	3Y Risk	-
3Y Info Ratio	-	5Y Risk	-
3Y Tracking Error	-	10Y Risk	-

Basati su Morningstar Global Target Market Exposure NR USD (dove applicabile)

Rend. Cumulati %	Fondo	Bmk	Cat	Rendimenti Trimestrali %	Q1	Q2	Q3	Q4
3-Mesi	0,45	9,06	2,23	2025	-	-	-	-
6-Mesi	2,11	16,12	6,30	2024	7,39	-1,11	5,66	-2,95
1-Anno	10,67	23,21	11,03	2023	0,28	0,20	-4,04	7,82
3-Anni Ann.ti	-	-	-	2022	-	-15,61	-2,69	-0,46
5-Anni Ann.ti	-	-	-	2021	-	-	-	-
10-Anni Ann.ti	-	-	-					

Rendimenti aggiornati al 04/02/2025

Portafoglio 31/12/2024



Asset Allocation %	Netta
Azioni	96,51
Obbligazioni	0,00
Liquidità	3,50
Altro	-0,01

Style Box

Azionaria

Style	Value	Blend	Growth	Capitalizz.
Large				
Mid				
Small				

Capitalizzazione media di mercato

Ave Mkt Cap USD

26.549,4

5

Mkt Cap %

Fondo

11,43

Large

43,48

Medium

27,91

Small

16,51

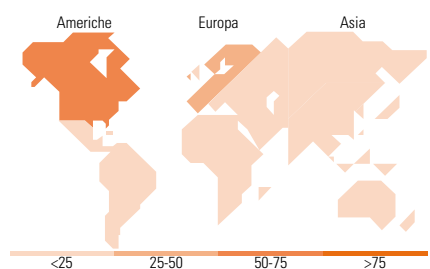
Micro

0,68

Fondo

26.549,4

5



Titoli principali

Nome	Settore	%
Clean Harbors Inc		4,61
Zoetis Inc Class A		4,53
Thermo Fisher Scientific Inc		4,18
Tetra Tech Inc		4,02
RELX PLC		3,89
AXA SA		3,89
Deere & Co		3,54
Xylem Inc		3,52
Kingspan Group PLC		3,45
Cadence Design Systems Inc		3,42
% Primi 10 Titoli sul Patrimonio		39,06
Numero Complessivo di Titoli Azionari		33
Numero Complessivo di Titoli Obbligazionari		0

Distribuzione Settoriale %

Distribuzione Settoriale %	Fondo
Ciclico	21,30
Materie Prime	10,82
Beni di Consumo Ciclici	4,51
Finanza	4,03
Immobiliare	1,93
Sensibile	63,28
Telecomunicazioni	-
Energia	-
Beni Industriali	54,68
Tecnologia	8,60
Difensivo	15,42
Beni Difensivi	3,39
Salute	12,03
Servizi di Pubblica Utilità	-

Ripartizione Geografica %

Ripartizione Geografica %	Fondo
America	56,52
Stati Uniti	55,85
Canada	0,00
America Latina e Centrale	0,68
Europa	40,58
Regno Unito	9,41
Europa Occidentale - Euro	26,39
Europa Occidentale - Non Euro	4,78
Europa dell'Est	0,00
Africa	0,00
Medio Oriente	0,00
Asia	2,90
Giappone	0,00
Australasia	2,90
Asia - Paesi Sviluppati	0,00
Asia - Emergente	0,00

Anagrafica

Società di Gestione	Hermes Fund Managers Ireland Ltd	Patrimonio Classe (Mln)	7,55 USD	Investimento Min. Ingresso	-
Telefono	-	(04/02/2025)	-	Investimento Min. Successivo	-
Web	-	Domicilio	IRLANDA	T.E.R.	-
Data di Partenza	21/03/2022	Valuta del Fondo	USD	Spese correnti	0,45%
Nome del Gestore	-	UCITS	Si	Commissione di incentivo	-
Data Inizio Gestione	21/03/2022	Inc/Acc	Acc		
NAV (04/02/2025)	USD 1,77	ISIN	IE0000YBLS13		
Patrimonio Netto (Mln)	8,15 USD				

(31/12/2024)