

UBS (Lux) Emerging Economies Fund - Global Bonds (USD) (EUR hedged) Q-acc

Categoria Morningstar™

Obbligazionari Paesi Emergenti EUR

Benchmark Morningstar

Morningstar Emerging Markets Sovereign

Bond GR Hedged EUR

Usato nel Report

Benchmark Dichiarato

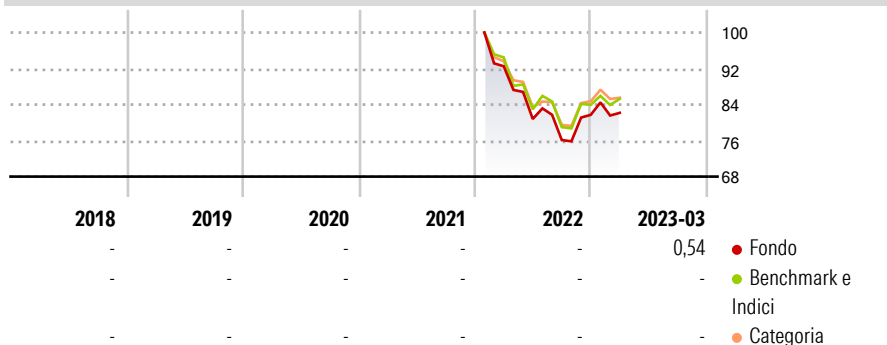
JPM EMBI Global Diversified TR USD

Morningstar Rating™

Senza rating

Obiettivo d'Investimento Dichiarato

Investe soprattutto in obbligazioni stilate in USD e in monete locali così come, in modo selettivo, in titoli stilati in monete locali delle economie emergenti. Persegue una gestione attiva dell'allocazione geografica, dei tassi d'interesse e del rischio di cambio per beneficiare della volatilità del mercato. Punta a ottenere rendimenti superiori a quelli offerti dalle obbligazioni di elevata qualità in USD.

Rendimenti

Misure di Rischio

3Y Alpha	-	3Y Sharpe Ratio	-
3Y Beta	-	3Y Std Dev	-
3Y R-Squared	-	3Y Risk	-
3Y Info Ratio	-	5Y Risk	-
3Y Tracking Error	-	10Y Risk	-

Basati su Morningstar Emerging Markets Sovereign Bond GR Hedged EUR (dove applicabile)


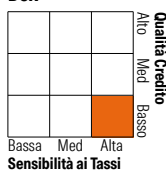
Rend. Cumulati %

	Fondo	Bmk	Cat
3-Mesi	0,12	-0,24	2,15
6-Mesi	7,18	4,22	6,33
1-Anno	-9,65	8,88	10,33
3-Anni Ann.ti	-	4,58	6,88
5-Anni Ann.ti	-	-	-
10-Anni Ann.ti	-	-	-

Rendimenti aggiornati al 06/04/2023

Rendimenti

	Q1	Q2	Q3	Q4
Trimestrali %				
2026	-	-	-	-
2025	-	-	-	-
2024	-	-	-	-
2023	0,54	-	-	-
2022	-	-12,66	-5,79	7,36

Portafoglio 31/12/2025

Fixed Income Style
Box™


Duration Effettiva

Maturità effettiva

Qualità Credito Media

Fondo

-

11,51

B

Credit Quality %

	0		0
AAA	0,00	BBB	26,87
AA	7,29	BB	0,00
A	7,12	B	0,00
		Below B	53,39
		Not Rated	5,34

Titoli principali

Nome	Settore	%
United States Treasury Bills...	—	2,26
United States Treasury Bills...	—	1,93
Serbia (Republic Of) 6%	—	1,91
UBS(Lux) BS EmEcos LclCcy...	—	1,89
United States Treasury Bills...	—	1,67
UBS (Lux) BS China HY (USD)...	—	1,39
Pakistan (Islamic Republic...	—	1,26
Romania (Republic Of) 5.75%	—	1,22
Ghana (Republic of) 5%	—	1,21
Azerbaijan (Republic of) 3.5%	—	1,12
% Primi 10 Titoli sul Patrimonio		15,86
Numero Complessivo di Titoli Azionari		1
Numero Complessivo di Titoli Obbligazionari		289

Fixed Income Sector Weightings %

	Fondo
■ Governativo	79,63
■ Societario	16,52
■ Cartolarizzazioni	0,00
■ Enti Locali	0,00
■ Liquidità ed equivalenti	3,62
■ Derivati	0,23
Coupon Range %	Fondo
0 coupon	1,44
Da 0 a 4 cedole	11,58
Da 4 a 6 cedole	35,59
Da 6 a 8 cedole	34,89
Da 8 a 10 cedole	15,11
Da 10 a 12 cedole	0,68
Oltre 12 cedole	0,71

Scadenze %

	Fondo
da 1 a 3	4,60
da 3 a 5	6,85
da 5 a 7	11,55
da 7 a 10	32,94
da 10 a 15	14,42
da 15 a 20	4,13
da 20 a 30	20,96
oltre 30	3,67

Anagrafica

Società di Gestione	UBS Asset Management (Europe) S.A.	Patrimonio Classe (Mln)	0,01 EUR	Investimento Min. Ingresso	-
Telefono	+352 4 36 16 11	(06/04/2023)		Investimento Min. Successivo	-
Web	www.credit-suisse.com	Domicilio	LUSSEMBURGO	T.E.R.	-
Data di Partenza	27/01/2022	Valuta del Fondo	EUR	Spese correnti	0,92%
Nome del Gestore	-	UCITS	Si	Commissione di incentivo	-
Data Inizio Gestione	01/04/2023	Inc/Acc	Acc		
NAV (06/04/2023)	EUR 81,90	ISIN	LU0848087846		
Patrimonio Netto (Mln)	1.189,68 USD				

(31/12/2025)