

DWS Invest ESG Social Focus LD

Categoria Morningstar™

Azionari Internazionali Small/Mid Cap

Benchmark Morningstar

Morningstar Global All Cap Target Market

Exposure NR USD

Usato nel Report

Benchmark Dichiarato

No benchmark

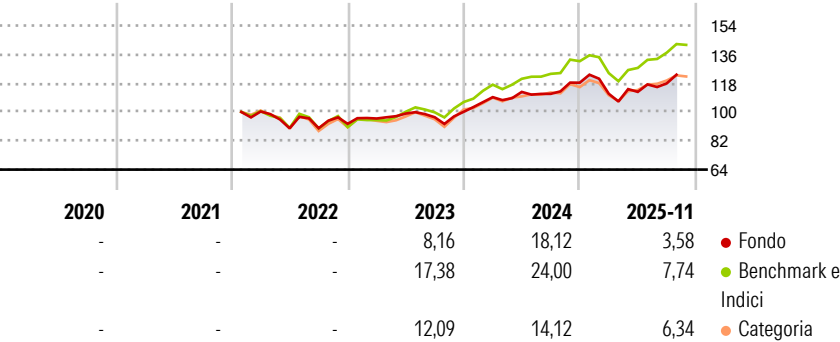
Morningstar Rating™

★★★

Obiettivo d'Investimento Dichiarato

The objective of the investment policy of the sub-fund for Women is to achieve an above average appreciation of capital in Euros. The sub-fund is actively managed and is not managed in reference to a benchmark. The sub-fund may acquire equities, stock certificates, participation and dividend right certificates, convertible bonds and equity warrants.

Rendimenti



Misure di Rischio

3Y Alpha	-2,91	3Y Sharpe Ratio	0,51
3Y Beta	0,85	3Y Std Dev	10,95
3Y R-Squared	86,33	3Y Risk	Basso
3Y Info Ratio	-1,22	5Y Risk	-
3Y Tracking Error	4,39	10Y Risk	-

Basati su Morningstar Global All Cap Target Market Exposure NR USD (dove applicabile)

Rend. Cumulati %


	Fondo	Bmk	Cat
3-Mesi	5,19	3,91	2,70
6-Mesi	7,38	11,34	7,24
1-Anno	3,93	4,83	2,85
3-Anni Ann.ti	8,17	14,41	9,70
5-Anni Ann.ti	-	-	-
10-Anni Ann.ti	-	-	-

Rendimenti aggiornati al 27/11/2025

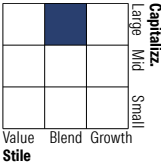
Rendimenti

	Q1	Q2	Q3	Q4
Trimestrali %				
2025	-5,84	1,07	4,74	-
2024	9,11	3,01	-1,08	6,25
2023	3,61	3,21	-2,31	3,54
2022	-	-10,45	0,06	3,03
2021	-	-	-	-

Portafoglio 31/10/2025



Style Box Azionaria

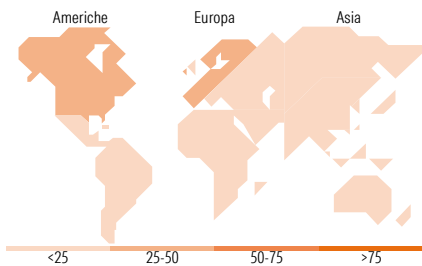


Mkt Cap %

	Fondo
Giant	51,28
Large	33,61
Medium	13,58
Small	1,53
Micro	0,00

Capitalizzazione media di mercato

	Fondo
Ave Mkt Cap EUR	149.748,84



Titoli principali

Nome	Settore	%
NVIDIA Corp	🖥️	5,83
Microsoft Corp	💻	4,31
Taiwan Semiconductor...	🏭	3,39
Schneider Electric SE	⚙️	2,20
Broadcom Inc	💻	2,13
HSBC Holdings PLC	🏦	1,93
Eli Lilly and Co	🏠	1,84
Koninklijke Ahold Delhaize NV	🛒	1,78
Deutsche Telekom AG	📶	1,65
Alphabet Inc Class C	💻	1,52
% Primi 10 Titoli sul Patrimonio		26,58
Numero Complessivo di Titoli Azionari		102
Numero Complessivo di Titoli Obbligazionari		0

Distribuzione Settoriale %

	Fondo
Ciclico	30,17
Materie Prime	1,57
Beni di Consumo Ciclici	8,88
Finanza	18,66
Immobiliare	1,05
Sensibile	44,04
Telecomunicazioni	9,65
Energia	-
Beni Industriali	8,86
Tecnologia	25,53
Difensivo	25,78
Beni Difensivi	6,16
Salute	16,99
Servizi di Pubblica Utilità	2,63

Ripartizione Geografica %

	Fondo
America	48,88
Stati Uniti	45,88
Canada	3,00
America Latina e Centrale	0,00
Europa	36,51
Regno Unito	9,76
Europa Occidentale - Euro	23,71
Europa Occidentale - Non Euro	3,04
Europa dell'Est	0,00
Africa	0,00
Medio Oriente	0,00
Asia	14,61
Giappone	6,92
Australasia	0,00
Asia - Paesi Sviluppati	5,04
Asia - Emergente	2,65

Anagrafica

Società di Gestione	DWS Investment S.A.	Patrimonio Classe (Mln)	2,14 EUR	Investimento Min. Ingresso	-
Telefono	+352 42101-1	(27/11/2025)		Investimento Min. Successivo	-
Web	www.dws.lu	Domicilio	LUSSEMBURGO	T.E.R.	-
Data di Partenza	17/01/2022	Valuta del Fondo	EUR	Spese correnti	1,74%
Nome del Gestore	-	UCITS	Si	Commissione di incentivo	-
Data Inizio Gestione	-	Inc/Acc	Inc		
NAV (27/11/2025)	EUR 117,27	ISIN	LU2420982188		
Patrimonio Netto (Mln)	43,11 EUR				

(31/10/2025)