

DWS Invest ESG Social Focus XC

Categoria Morningstar™

Azionari Internazionali Small/Mid Cap

Benchmark Morningstar

Morningstar Global All Cap Target Market

Exposure NR USD

Usato nel Report

Benchmark Dichiarato

No benchmark

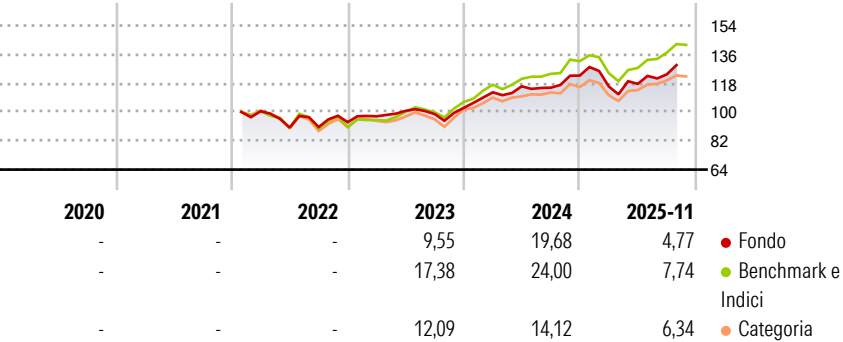
Morningstar Rating™

★★★

Obiettivo d'Investimento Dichiarato

The objective of the investment policy of the sub-fund for Women is to achieve an above average appreciation of capital in Euros. The sub-fund is actively managed and is not managed in reference to a benchmark. The sub-fund may acquire equities, stock certificates, participation and dividend right certificates, convertible bonds and equity warrants.

Rendimenti



Misure di Rischio

3Y Alpha	-1,63	3Y Sharpe Ratio	0,63
3Y Beta	0,85	3Y Std Dev	10,97
3Y R-Squared	86,30	3Y Risk	Basso
3Y Info Ratio	-0,88	5Y Risk	-
3Y Tracking Error	4,39	10Y Risk	-

Basati su Morningstar Global All Cap Target Market Exposure NR USD (dove applicabile)

Rend. Cumulati %


	Fondo	Bmk	Cat
3-Mesi	5,53	3,91	2,70
6-Mesi	8,07	11,34	7,24
1-Anno	5,25	4,83	2,85
3-Anni Ann.ti	9,56	14,41	9,70
5-Anni Ann.ti	-	-	-
10-Anni Ann.ti	-	-	-

Rendimenti aggiornati al 27/11/2025

Rendimenti

	Q1	Q2	Q3	Q4
Trimestrali %				
2025	-5,55	1,38	5,08	-
2024	9,48	3,34	-0,75	6,58
2023	3,94	3,52	-2,02	3,92
2022	-	-10,20	0,37	3,35
2021	-	-	-	-

Portafoglio 31/10/2025



Style Box Azionaria

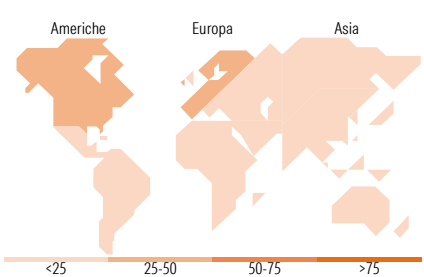


Mkt Cap %

	Fondo
Giant	51,28
Large	33,61
Medium	13,58
Small	1,53
Micro	0,00

Capitalizzazione media di mercato

	Fondo
Ave Mkt Cap EUR	149.748,84



Titoli principali

Nome	Settore	%
NVIDIA Corp	ICT	5,83
Microsoft Corp	ICT	4,31
Taiwan Semiconductor...	ICT	3,39
Schneider Electric SE	Energia	2,20
Broadcom Inc	ICT	2,13
HSBC Holdings PLC	Finanza	1,93
Eli Lilly and Co	Salute	1,84
Koninklijke Ahold Delhaize NV	Beni di Consumo Ciclici	1,78
Deutsche Telekom AG	Telecomunicazioni	1,65
Alphabet Inc Class C	ICT	1,52
% Primi 10 Titoli sul Patrimonio		26,58
Numero Complessivo di Titoli Azionari		102
Numero Complessivo di Titoli Obbligazionari		0

Distribuzione Settoriale %

	Fondo
Ciclico	30,17
Materie Prime	1,57
Beni di Consumo Ciclici	8,88
Finanza	18,66
Immobiliare	1,05
Sensibile	44,04
Telecomunicazioni	9,65
Energia	-
Beni Industriali	8,86
Tecnologia	25,53
Difensivo	25,78
Beni Difensivi	6,16
Salute	16,99
Servizi di Pubblica Utilità	2,63

Ripartizione Geografica %

	Fondo
America	48,88
Stati Uniti	45,88
Canada	3,00
America Latina e Centrale	0,00
Europa	36,51
Regno Unito	9,76
Europa Occidentale - Euro	23,71
Europa Occidentale - Non Euro	3,04
Europa dell'Est	0,00
Africa	0,00
Medio Oriente	0,00
Asia	14,61
Giappone	6,92
Australasia	0,00
Asia - Paesi Sviluppati	5,04
Asia - Emergente	2,65

Anagrafica

Società di Gestione	DWS Investment S.A.	Patrimonio Classe (Mln)	37,74 EUR	Investimento Min. Ingresso	2.000.000 EUR
Telefono	+352 42101-1	(27/11/2025)		Investimento Min. Successivo	-
Web	www.dws.lu	Domicilio	LUSSEMBURGO	T.E.R.	-
Data di Partenza	17/01/2022	Valuta del Fondo	EUR	Spese correnti	0,45%
Nome del Gestore	-	UCITS	Si	Commissione di incentivo	-
Data Inizio Gestione	-	Inc/Acc	Acc		
NAV (27/11/2025)	EUR 125,80	ISIN	LU2420982428		
Patrimonio Netto (Mln)	43,11 EUR				

(31/10/2025)